

enka

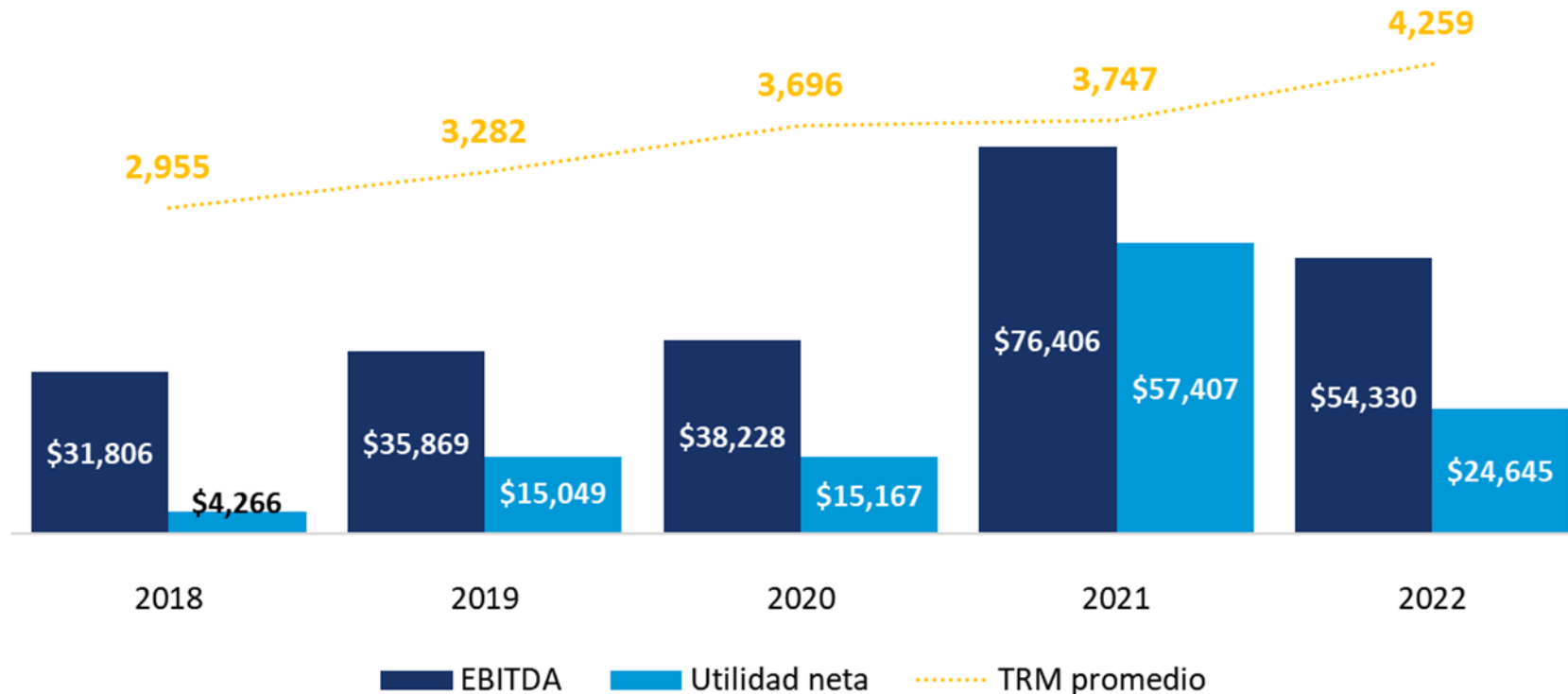
Resultados corporativos

Cuarto trimestre 2022



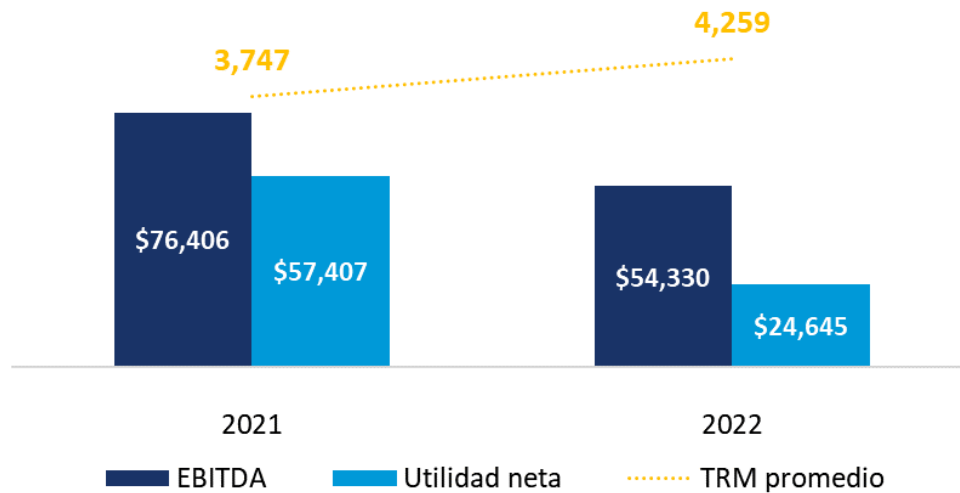
Evolución acumulada Resultados

El resultado 2022 supera los resultados de la historia reciente de la compañía salvo el año 2021 donde las condiciones externas fueron extraordinarias para la compañía.

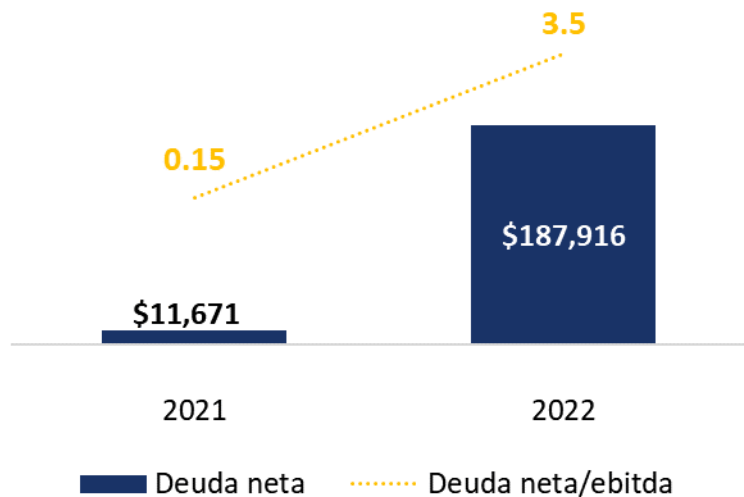


Resultados acumulados

Ebitda – Utilidad Neta (\$millones)



Endeudamiento Neto (\$millones)



EBITDA (\$54,330MM;-\$22,076MM)

- Resultado positivo en medio de un complejo contexto macroeconómico debido al conflicto Ucrania/Rusia que impactó la cadena de suministros y los costos de energía
- El Ebitda disminuye por el menor volumen y la dificultad para trasladar totalmente los incrementos en costos, especialmente en los negocios Textiles e Industriales

UTILIDAD NETA (\$24,645MM;-\$32,762MM)

- La Utilidad Neta se contrae por el menor resultado operacional, la diferencia en cambio y el incremento de gastos financieros por incremento en tasas y mayor endeudamiento

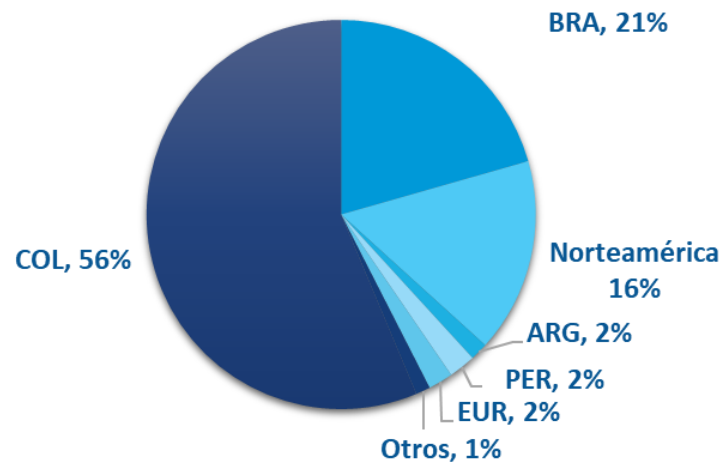
SITUACIÓN FINANCIERA

- El índice de endeudamiento finaliza en 3.5 veces ebitda (Dic 2021:0.15x) por financiación de capex e inventarios de la nueva planta B2B y requerimientos de capital de trabajo por coyuntura de suministro global
- Se espera reducir los niveles de endeudamiento durante el año con la entrada en operación de la nueva planta de EKO®PET y la normalización de inventarios

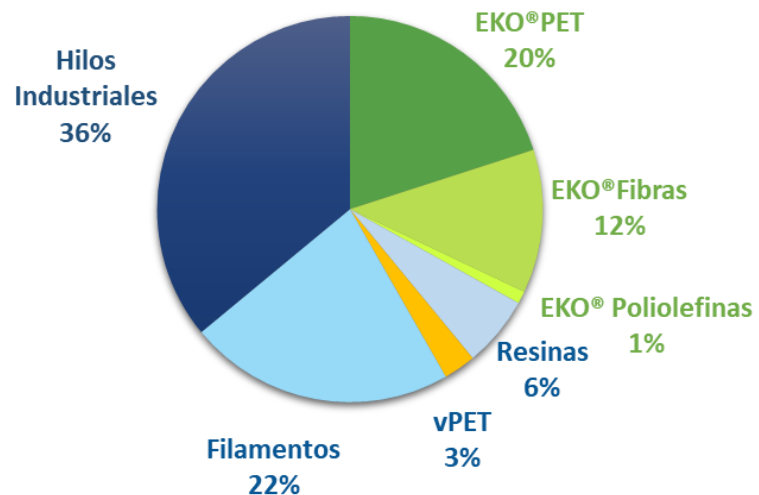


Ingresos operacionales

Ventas por destino



Ventas por línea



INGRESOS OPERACIONALES (\$585,690 MM; \$49,865 MM)

- Superiores un 9% por mayores precios internacionales y tasa de cambio que compensan el menor volumen de ventas (-19%)

DESTINOS

- Las exportaciones alcanzan los USD 60.7MM y representan el 44% de los ingresos totales
- Se destaca el buen comportamiento del mercado brasilero y la diversificación en Europa, mitigando menor demanda del mercado norteamericano

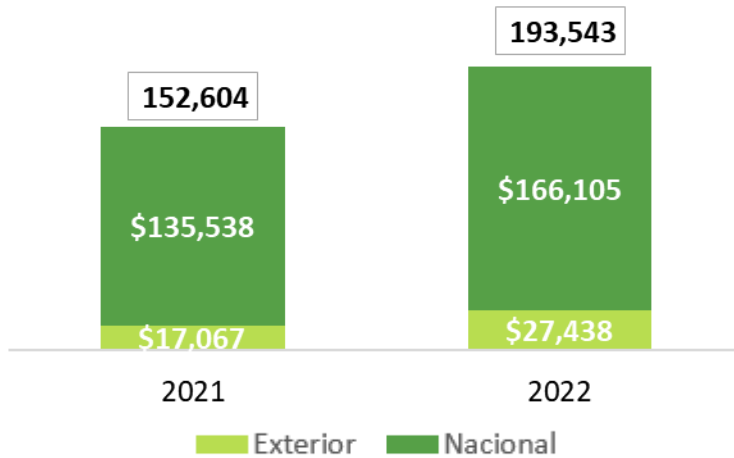
LÍNEAS DE NEGOCIO

- Los negocios verdes alcanzan los \$194,000MM representado el 33% del total de la compañía
- Los ingresos de los negocios Textiles e Industriales, sin incluir PET virgen alcanzan los \$375,600MM, superiores al 2021 en un 9% por mayores precios internacionales y TRM que compensan menor volumen

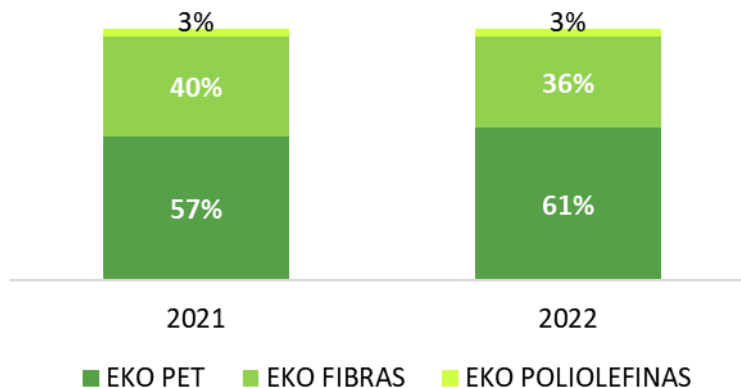


Negocios Verdes

Ingresos por destino



Participación



NEGOCIOS VERDES

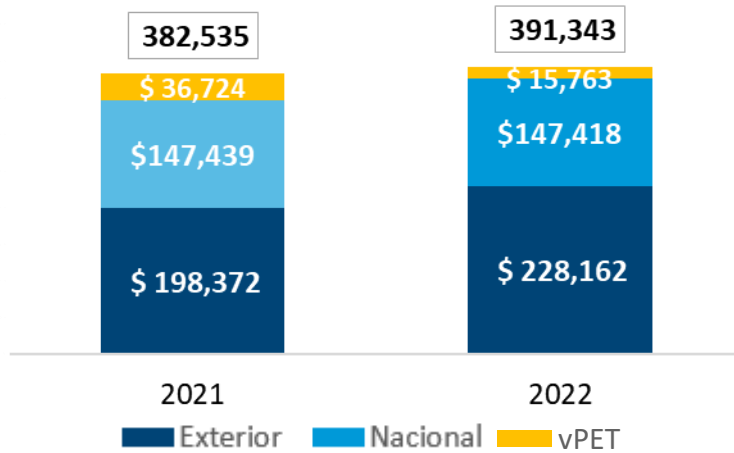
Las ventas aumentan un 27% y representan el 33% de los ingresos totales de la compañía. Las exportaciones ascendieron a \$US 6.4MM , principalmente de EKO®Fibras a Brasil

- **EKO®PET:** operación a máxima capacidad durante el 2022 e inicio de operación de la nueva planta B2B en diciembre de 2022, según lo planeado
- **EKO®Fibras:** el desarrollo de nuevas aplicaciones (geotextiles, automotriz, aseo y calzado) y mercados para botellas de colores permitió crecer su consumo en un 72%
- **EKO®Poliolefinas:** los ingresos aumentaron un 30% y se continua en el fortalecimiento de homologaciones con DOW y el desarrollo de aplicaciones de mayor valor agregado
- **EKO RED:** Durante el año se realizaron inversiones en nuestros centros de acopio fortaleciendo aun más la presencia en el territorio nacional para cumplir con las perspectivas de crecimiento del nuevo proyecto.

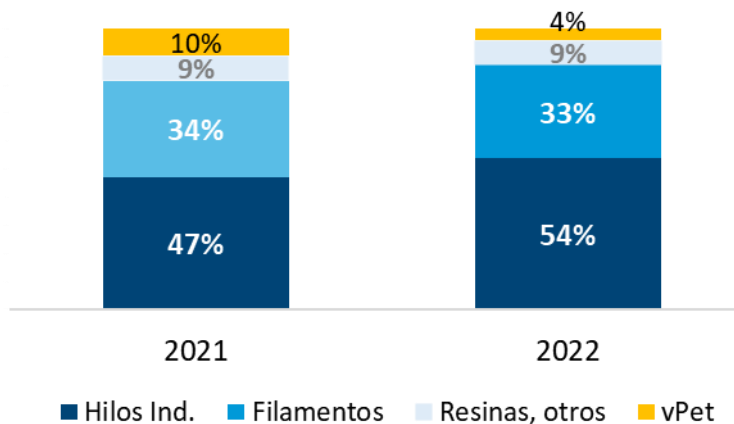


Negocios Textiles & Industriales

Ingresos por destino



Participación



NEGOCIOS TEXTILES E INDUSTRIALES

Durante el 2022 la unidad de negocios enfrentó grandes retos a nivel de suministros y mayores costos de energía por la compleja situación internacional.

Aun así, sin las ventas de vPET, los ingresos aumentan un 9% por mayores precios internacionales y devaluación del peso, compensando el menor volumen

- **Hilos Industriales:** los ingresos aumentan un 17% aun con una reducción en el volumen del -11%, en dónde la diversificación en Europa y presencia en Brasil, mitigaron la menor demanda del mercado norteamericano y local
- **Filamentos:** estabilidad en los ingresos con menor volumen del 16%, principalmente por la fuerte reducción de precios asiáticos compensados por la tasa de cambio y enfoque en productos de alto valor agregado.
- **Resinas:** en 2023 finalizarán las ventas de vPET virgen bajo acuerdo con AlpekPolyester, en dónde se aprovechó coyuntura de suministro post-covid



Nueva Planta de EKO®PET



Highlights proyecto

- Inversiones por USD 40 millones
- Financiación del 50% del capex total
- 24.000 toneladas adicionales
- Recuperación de 6 millones de botellas diarias (antes 3 millones)
- Consolida a Enka como empresa líder en el recicla en Suramérica y una de las más grandes del mundo
- Fortalece nuestro compromiso con la sostenibilidad, recicladores y clientes



Sesión de preguntas

La nueva planta B2B permitirá reducir emisiones de CO2 respecto al PET virgen ¿Se ha contemplado la posibilidad de vender certificados de reducción de CO2 en el mercado de carbono como fuente de ingreso adicional?

La evaluación bonos de carbono se viene adelantando al igual que la posibilidad de bonos de plástico

¿Cuál es la capacidad total de recuperación de PET en ton/año, con la que queda la compañía luego de finalizar la construcción de la nueva planta?

La capacidad de recolección será de aproximadamente 65.000 toneladas por año

¿Se tiene definido un plan para recompra de acciones?

No se ha definido un plan para recompra de acciones. La Junta Directiva ha definido como prioridad el desarrollo de proyectos de crecimiento

Eko Red ha expandido su alcance a otros materiales, para el caso específico del Tetrapak ¿se tienen contemplados nuevos procesos para su aprovechamiento?

Se tienen procesos piloto de recolección de Tetrapak y Vidrio en algunas zonas del país para entrega a nuestros aliados. Por el momento no se ha contemplado el procesamiento de estos materiales en Enka.



Sesión de preguntas

¿Cuál es el plazo de estabilización de la nueva planta?

El proyecto se evaluó contemplando como plazo el año 2028. Con las cifras actuales de recolección el año de estabilización sería el 2027

¿Si se necesitara una tercera planta cuánto tardaría la puesta en marcha de esta planta? ¿Dentro del plan de negocios se ve necesaria una tercera planta en el mediano plazo?

Con la nueva normatividad de plásticos de un solo uso si se proyecta una tercera planta, siempre y cuando la recolección de botellas sea factible. El montaje de una planta históricamente ha sido de 2 años, sin embargo, se deben analizar las condiciones en el momento en que se defina hacerla ya que el plazo podría ser superior.

¿La reforma tributaria ha afectado los escudos fiscales de la compañía por pérdidas fiscales?

No se ha tenido ningún cambio por parte de la reforma tributaria en el tema de pérdidas fiscales.





enka