

enka

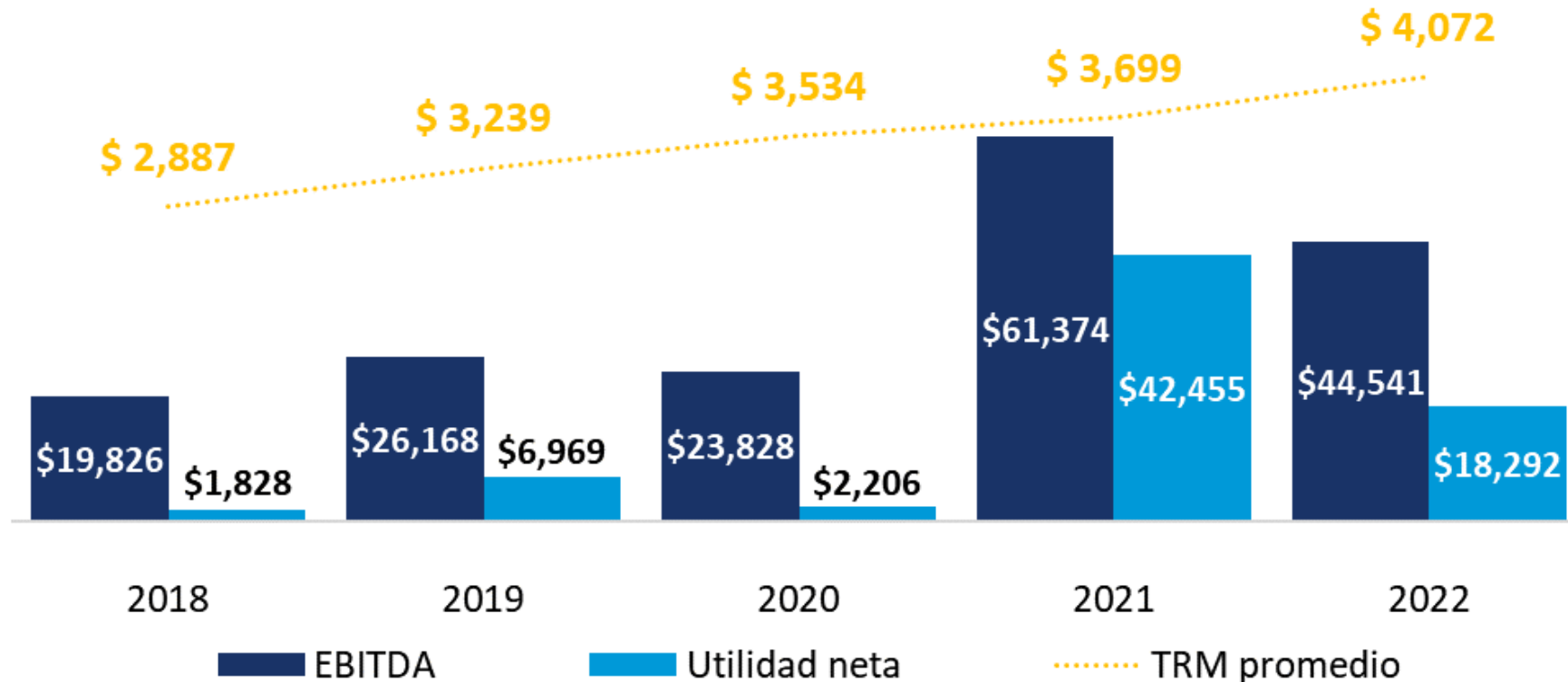
Resultados corporativos

Tercer trimestre 2022



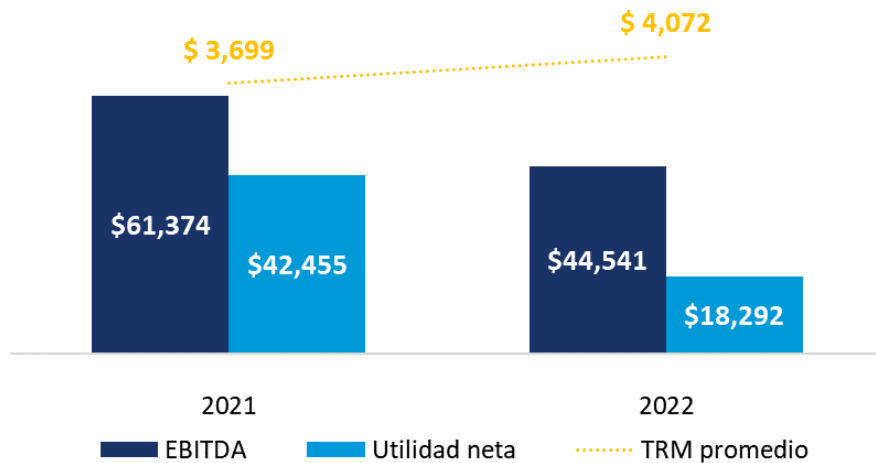
Evolución acumulada Resultados

Resultados acumulados superiores al promedio histórico, exceptuando el 2021 donde la compañía se vio favorecida por la coyuntura de escasez e incremento en precios internacionales de materias primas

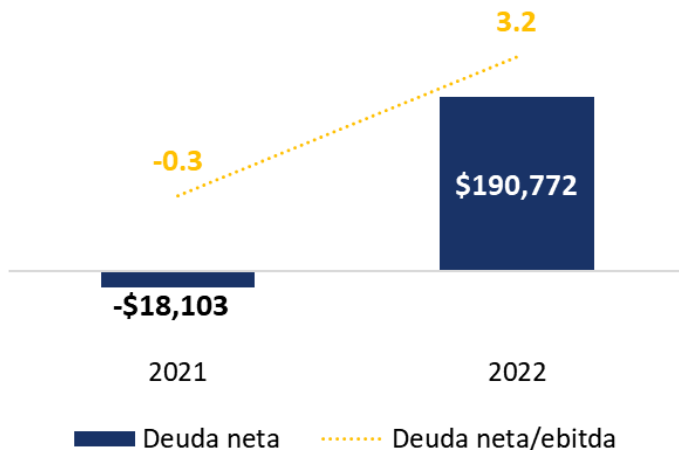


Resultados acumulados

Ebitda – Utilidad Neta (\$millones)



Endeudamiento Neto (\$millones)



EBITDA (\$44,541MM;-\$16,833MM)

- Luego de un positivo inicio de año, en el tercer trimestre los márgenes de rentabilidad y los volúmenes de venta se han visto afectados por la crisis energética en Europa, la desaceleración global y la disminución en precios de materias primas.
- El ebitda disminuye por menor demanda de negocios textiles e industriales, mayores costos de energía y efecto inflacionario sobre costos y gastos fijos., mitigadas por la devaluación del peso

UTILIDAD NETA (\$18,292MM;-\$24,163MM)

- Inferior por el menor resultado operacional, diferencia en cambio e incremento de gastos financieros por incremento en tasas y mayor endeudamiento.

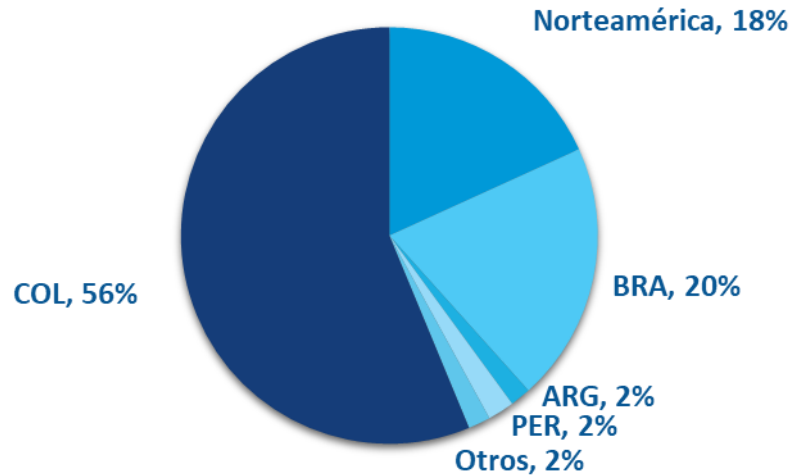
SITUACIÓN FINANCIERA

- La deuda se incrementa por financiación de capital de trabajo, nueva planta de EKO[®]PET y diferencia en cambio
- El índice de endeudamiento finaliza en 3.2 veces ebitda (Dic 2021:0.15x ebitda), el cual se reducirá con la normalización de los niveles de inventarios y la entrada en operación de la nueva planta de EKO[®]PET.

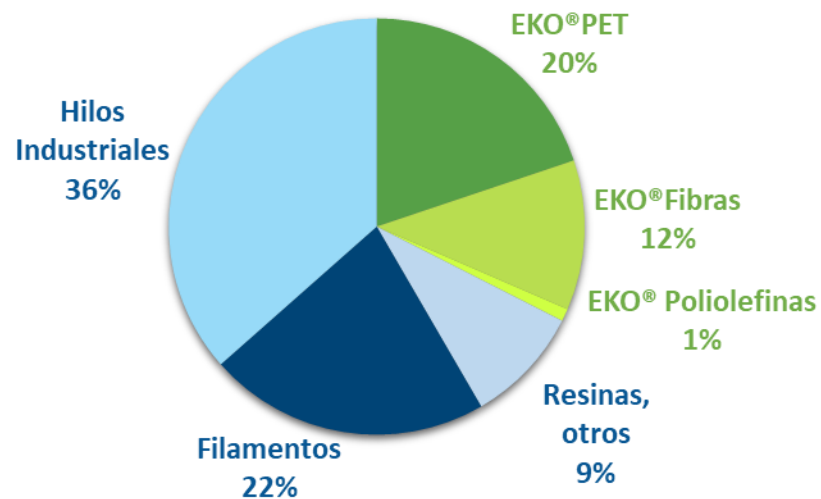


Ingresos operacionales

Ventas por destino



Ventas por línea



INGRESOS OPERACIONALES (\$460,302 MM; +\$62,556 MM)

- Superiores un 15.7% al 2021 principalmente por los mayores precios internacionales y el fortalecimiento del dólar, que compensaron una menor demanda y menores ventas coyunturales de PET virgen

DESTINOS

- Exportaciones por USD 49.5 millones (44% de los ingresos totales), superiores un 23% al 2021 principalmente al fuerte incremento en precios internacionales.
- El mayor volumen (+6%) en Brasil ha contribuido a incrementar su participación en las ventas al 20%, desde 16% en 2021.

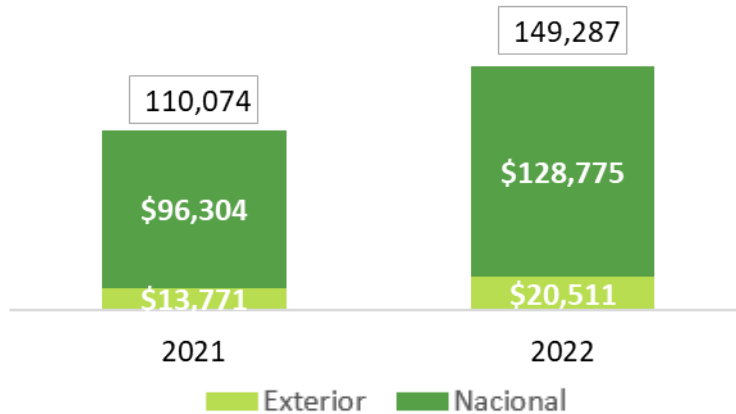
LÍNEAS DE NEGOCIO

- La participación de los negocios T&I sin incluir PET Virgen finaliza en 66% (2021:70%) y los negocios verdes en 34% (2021:30%)

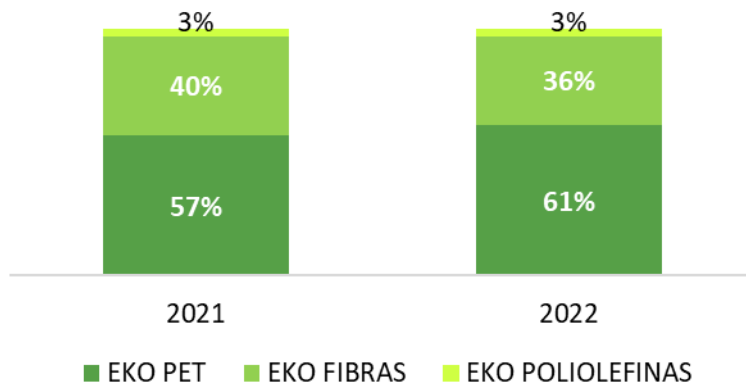


Negocios Verdes

Ingresos por destino



Participación



NEGOCIOS VERDES

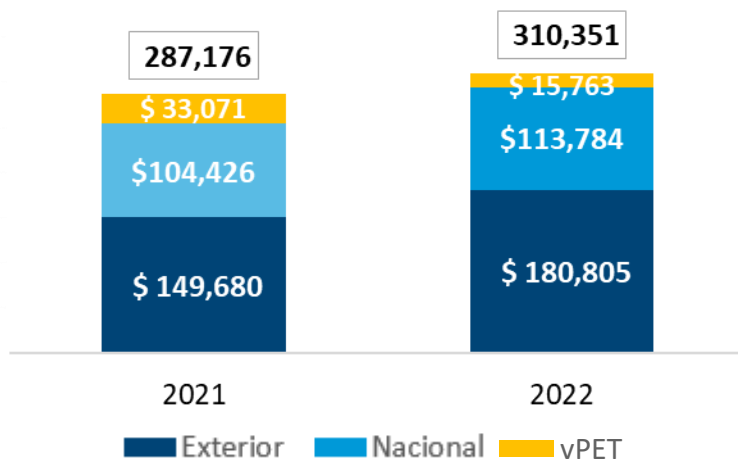
Los ingresos aumentan un 36%, principalmente por los mayores precios internacionales y la devaluación local que ha favorecido la exportación de material reciclado, mitigado el menor volumen (7%). Las exportaciones representan el 14% de las ventas de este negocio.

- **EKO®PET:** operando a máxima capacidad. Nueva planta de EKO®PET en pruebas de arranque para iniciar certificaciones y homologaciones
- **EKO®Fibras:** ventas de fibras a partir de botellas de colores para geotextiles, y otros productos de alto valor agregado, mitigan la fuerte competencia asiática
- **EKO®Poliolefinas:** las ventas de poliolefinas crecen un 35% (15% en volumen), principalmente por la mayor demanda local con mejores márgenes sustituyendo exportaciones
- **EKO RED:** alcanza los niveles proyectados para el inicio de operaciones, fortaleciendo su presencia en todo el país, llevando desarrollo y buenas prácticas de economía circular a las regiones más apartadas.

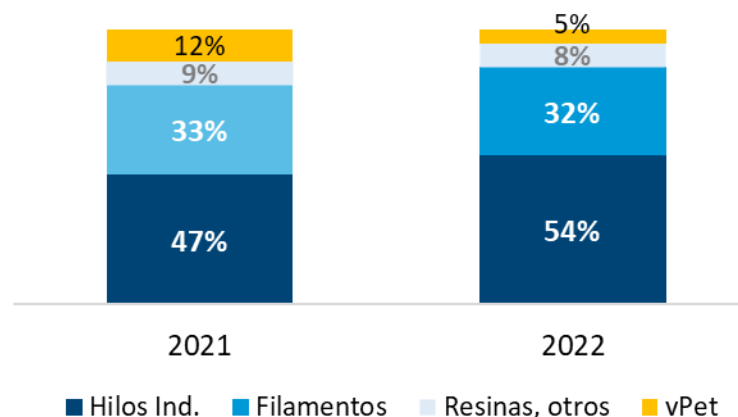


Negocios Textiles & Industriales

Ingresos por destino



Participación




NEGOCIOS TEXTILES E INDUSTRIALES

Sin incluir las ventas de PET virgen, los ingresos alcanzan los \$294,589 millones, un crecimiento del 16% frente al 2021, por mayores precios internacionales y devaluación, que compensaron menor volumen del -14%. Las exportaciones representaron el 61% de las ventas de la línea.

- **Hilos Industriales:** las ventas crecen un 24% (\$167,831MM) por mayores precios internacionales y tasa de cambio, que compensan el menor volumen de ventas del -8%, principalmente por menor demanda.
- **Filamentos:** ingresos superiores un 7% aun con un menor volumen de ventas (-12%) por reducción de precios asiáticos (reducción de inventarios) y restricciones cambiarias en Argentina.
- **Resinas:** en 2022 finalizarán las ventas de vPET virgen bajo acuerdo con AlpekPolyester, en dónde se aprovechó coyuntura de suministro para la región desde el 2021 hoy ya superado con suministro asiático



Proyecto de planta de reciclaje de PET B2B



Nueva Planta
EKO®PET





**Las inversiones
superan los
\$93,000MM con
una financiación
del 50%**

Sesión de preguntas

No hubo preguntas por parte de los asistentes





enka