

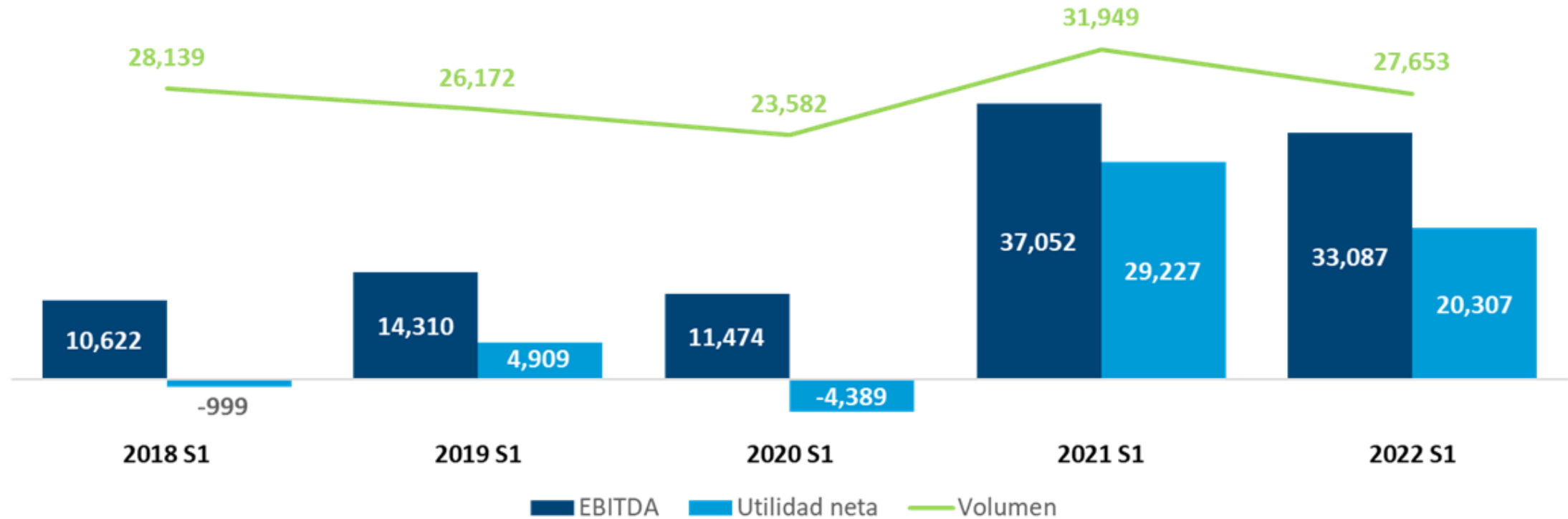
enka

Resultados corporativos Segundo trimestre 2022



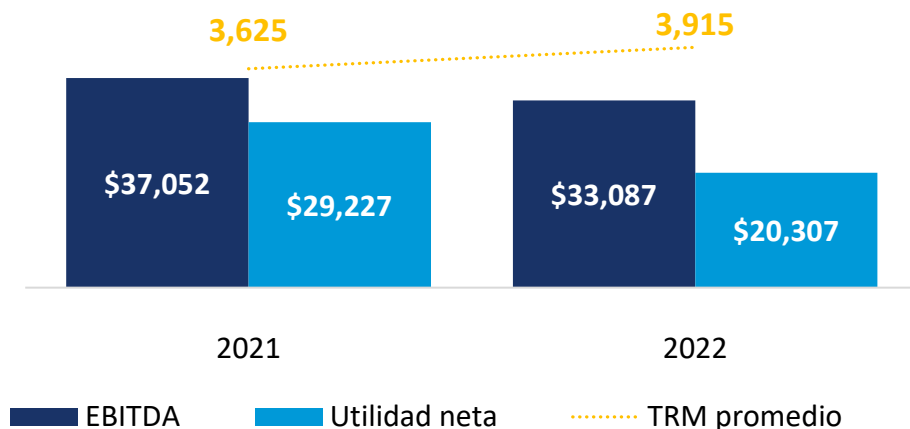
Evolución semestral Resultados

Se mantiene la tendencia positiva en primer semestre del 2022, con un EBITDA y utilidad neta que superan ampliamente los resultados prepandemia



Resultados acumulados

Ebitda – Utilidad Neta (\$millones)



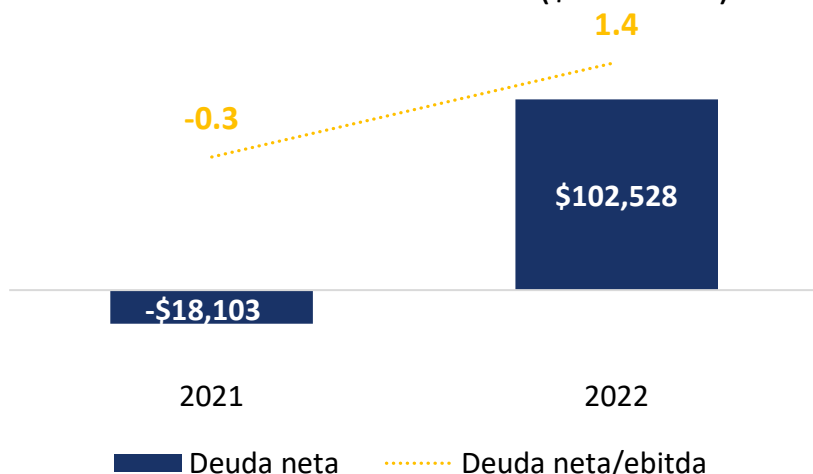
EBITDA (\$33,087MM;-\$3,966MM)

- Inferior al 2021 principalmente por normalización de la competencia asiática, restricciones de suministro por el conflicto en Ucrania, menores beneficios de producción de PET virgen y el incremento inflacionario en costos y gastos fijos. Efectos mitigados por la mayor tasa de cambio

UTILIDAD NETA (\$20,307MM;-\$8,920MM)

- Inferior por el menor resultado operacional, diferencia en cambio y al incremento de los gastos financieros como resultado de un mayor endeudamiento e incremento en tasas de interés de referencia

Endeudamiento Neto (\$millones)



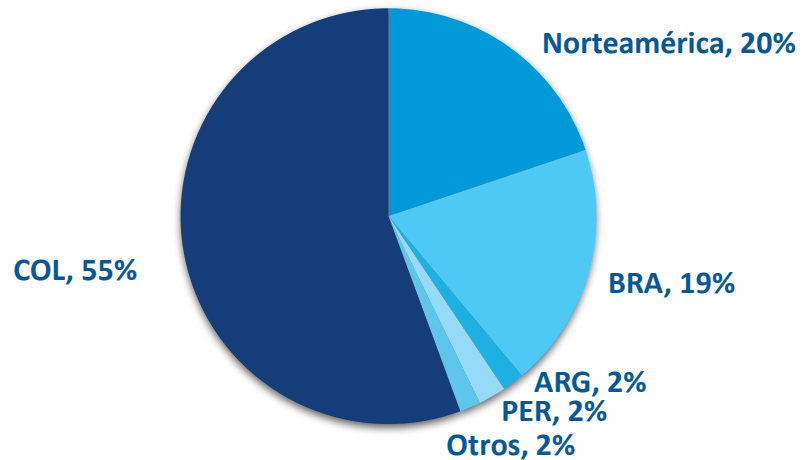
SITUACIÓN FINANCIERA

- El índice de endeudamiento finaliza en 1.4 veces ebitda (Dic 2021:0.15x ebitda; Junio 2021 -0.3x ebitda) conservando niveles adecuados para continuar avanzando en inversiones.

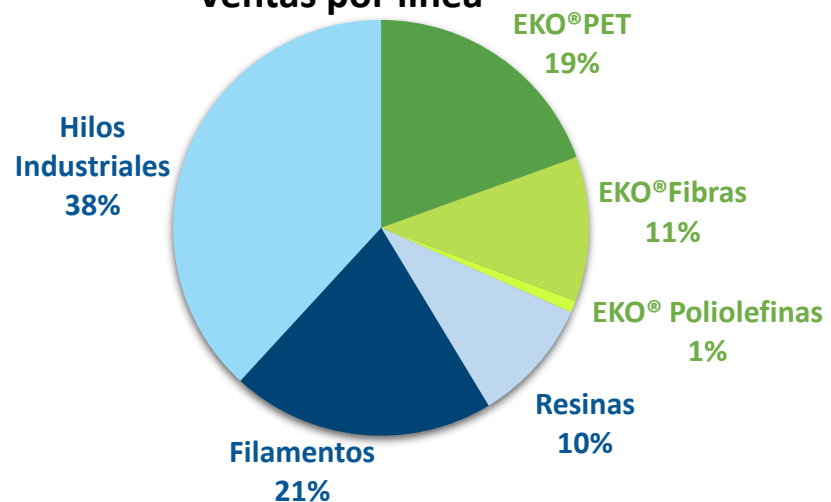


Ventas por destino y línea

Ventas por destino



Ventas por línea



INGRESOS OPERACIONALES (\$310,669 MM; \$69,132 MM)

- Ingresos superiores un 29% por el traslado de los incrementos de precios internacionales y mayor TRM que compensaron menor volumen de negocios estructurales (-2.7%) y menores ventas coyunturales de PET virgen

DESTINOS

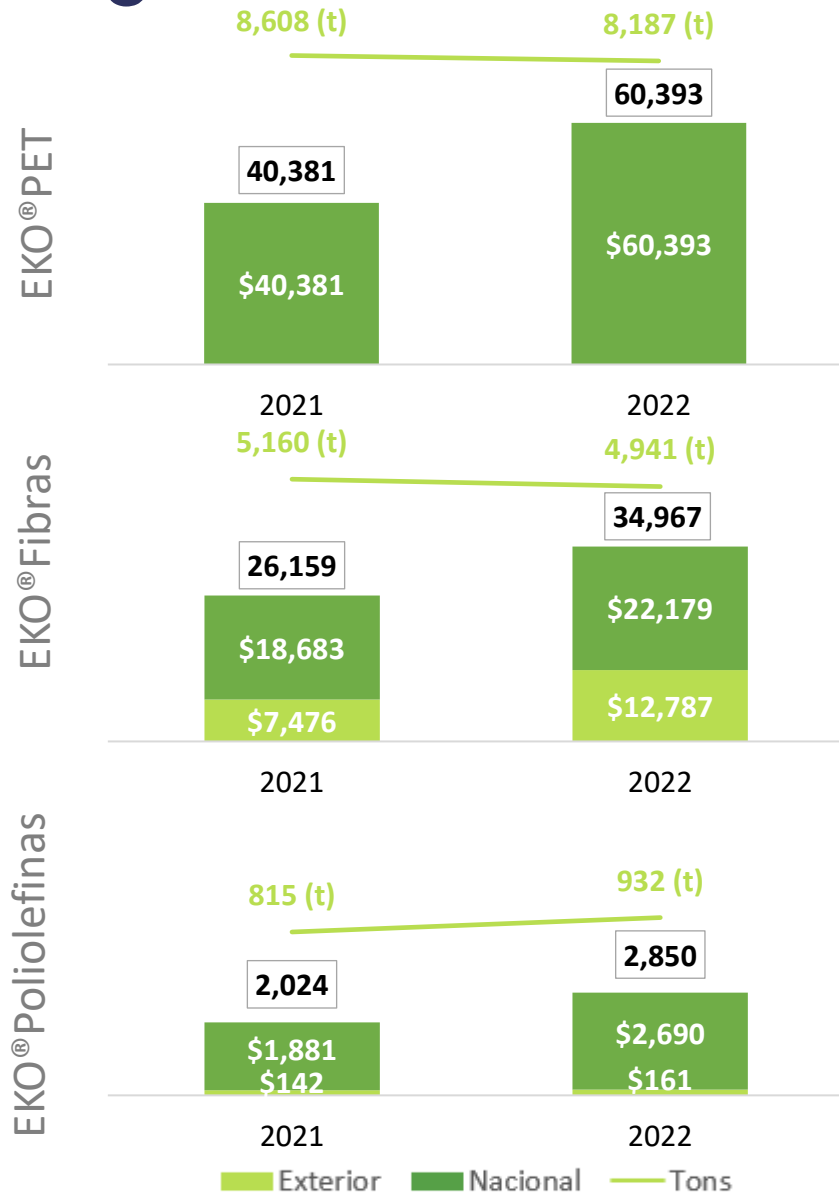
- Las exportaciones del semestre fueron de USD 35 millones, superiores al semestre anterior un 30% por incremento de precios internacionales. Brasil, mercado estratégico crece un 19% mitigando menor demanda en otros destinos

LÍNEAS DE NEGOCIO

- La participación de los negocios T&I sin incluir PET Virgen finaliza en 65% (2021:63%) y los negocios verdes en 31% (2021:29%)



Negocios Verdes



EKO® PET (-421t;-5%)

- Continua fuerte la demanda de la resina que ve afectada las ventas por una menor calidad de la botellas y algunos mantenimientos

EKO® FIBRAS (-219t;-4%)

- Menores ventas principalmente en productos comercializados por competencia asiática, son mitigadas por Fibras producidas para geotextiles

EKO® POLIOLEFINAS (117;14%)

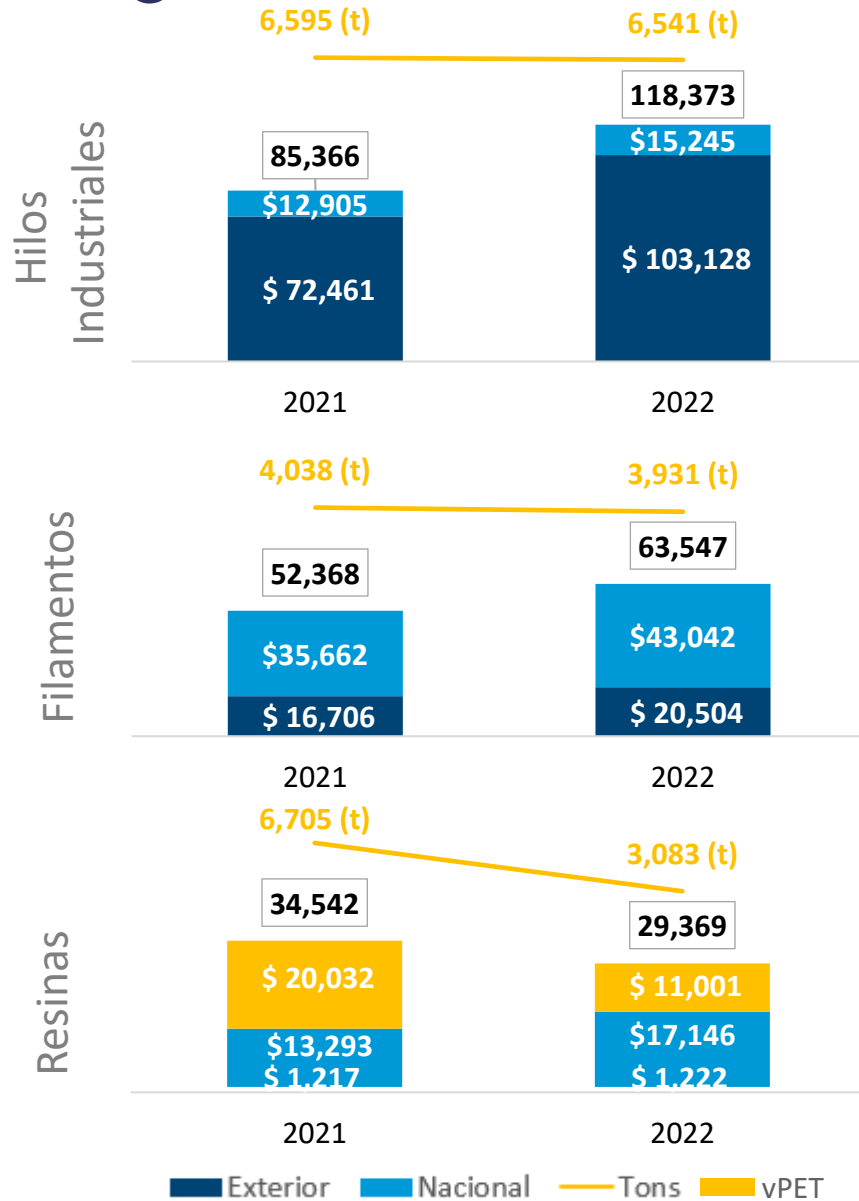
- Incremento en ventas por mayor demanda en el mercado local para diversas aplicaciones
- DOW inicia pedidos de la resina *Revoloop*® fabricada por Enka, con expectativas de ventas incrementales durante el segundo semestre.

RED DE RECICLAJE

- La captación de botellas continua creciendo en línea con lo esperado para la entrada en operación de la nueva planta.
- La red se fortalece por medio de inversiones, tanto en centros de acopio actuales como en nuevas instalaciones, buscando optimizar las operaciones y ampliar cobertura geográfica.



Negocios Textiles & Industriales



HILOS INDUSTRIALES (-54t;-1%)

- Volumen similar al 2021 destacando el aumento de ventas de lona desplazan algunas ventas de Hilo Técnico por mayor valor agregado
- El traslado de mayores precios de materias primas a los precios de venta incrementan los ingresos de la línea

FILAMENTOS (-107t;-3%)


- El volumen disminuye un 3% por menores ventas de nylon por competencia asiática, compensadas parcialmente por filamentos de poliéster para el mercado de exportación. Traslado de mayores precios internacionales y TRM compensan el menor volumen


RESINAS (-3,622t; -54%)

- Sin la producción de PET virgen los ingresos de la línea aumentan un 27% por los mayores precios internacionales y mayor tasa de cambio.



Proyecto de planta de reciclaje de PET B2B





Proyecto de planta de reciclaje de PET B2B

Las inversiones superan los \$84,000MM (75% del total)



Sesión de preguntas

No hubo preguntas por parte de los asistentes





enka