

enka

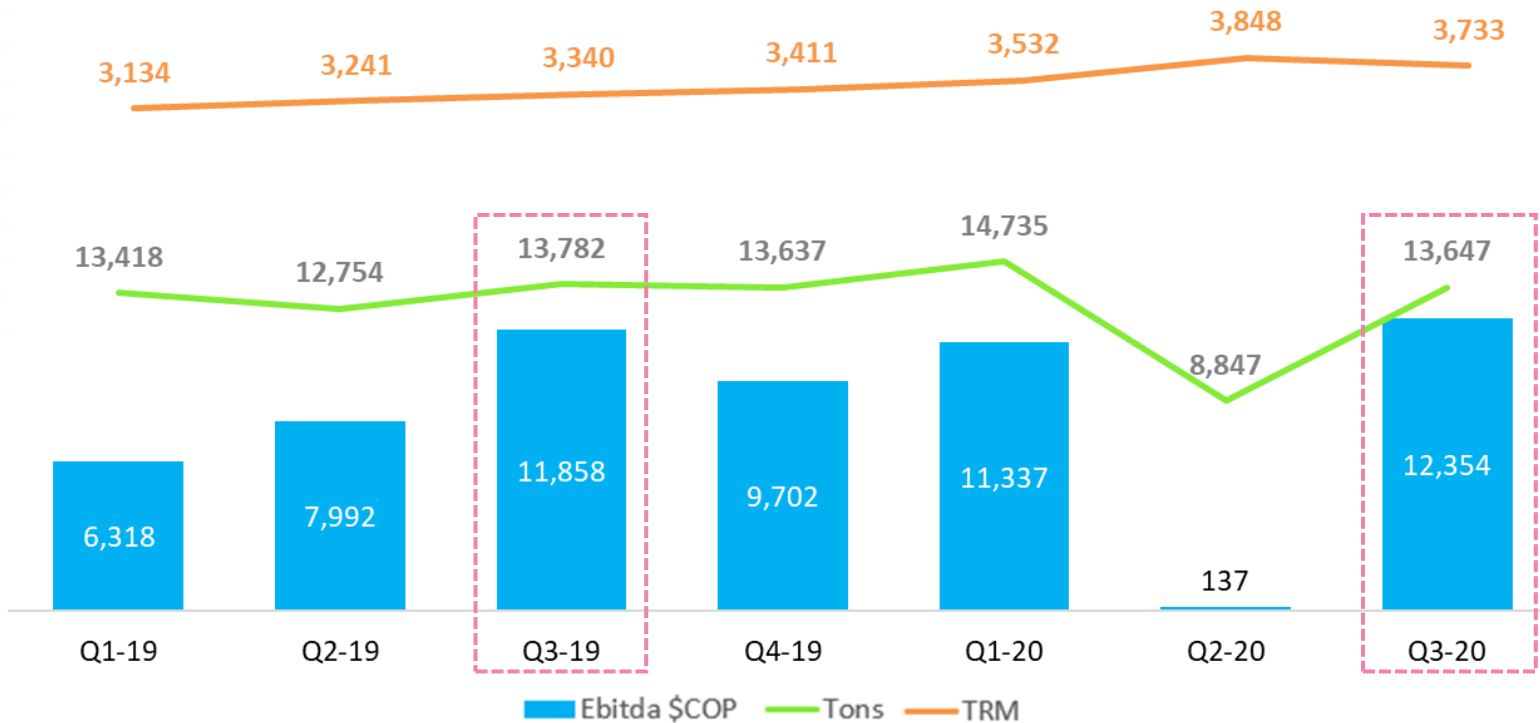


**Teleconferencia Inversionistas
Resultados 2020-Q3**

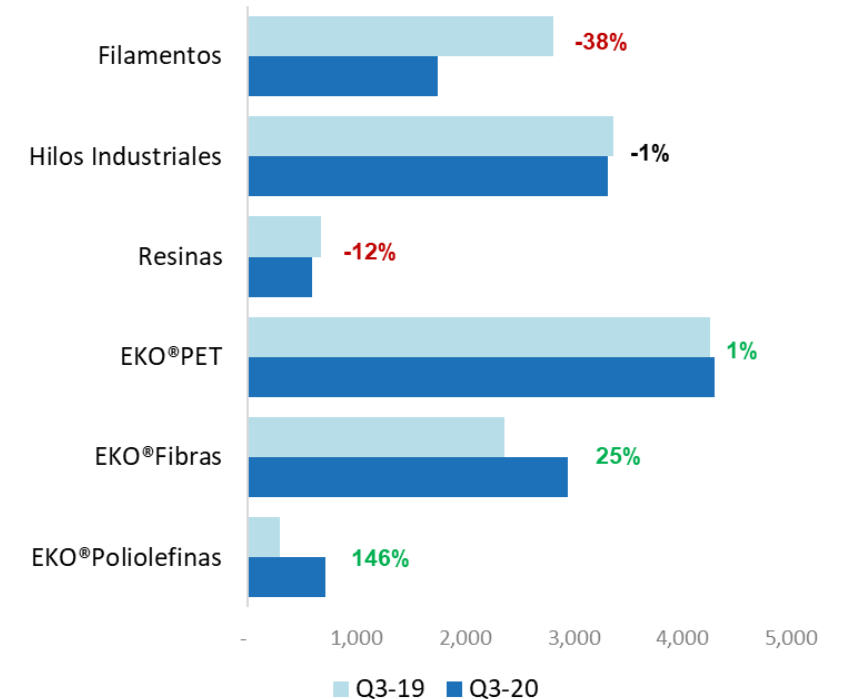
Resultados trimestrales

El Q3-20, finaliza con un ebitda de \$12,354MM, superando el Q3-19, por recuperación de los volúmenes de ventas en los mercados estratégicos (99% de las ventas Q3-19) y la mayor TRM (12%)

EBITDA Trimestral \$COP



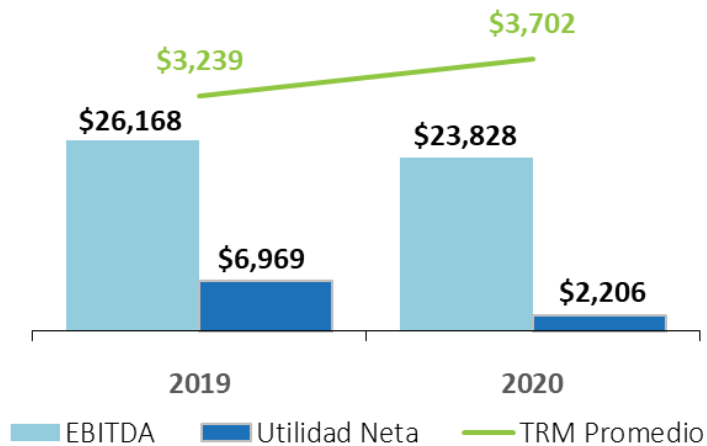
Toneladas (Q3-19 VS Q3-20)



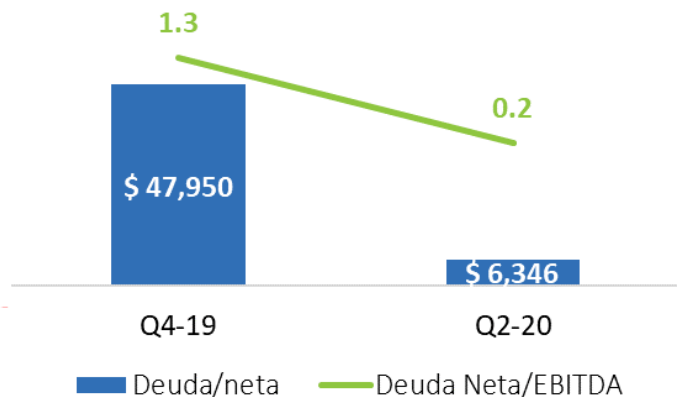
Resultados acumulados

Incremento en el margen ebitda finalizando en 9.4% (2019: 8.6%) por la mayor tasa de cambio (14%) y el buen desempeño de los mercados estratégicos

EBITDA - U. Neta (\$millones)



Deuda neta (\$millones)



EBITDA

- Al cierre de septiembre finaliza en \$23,828MM, inferior en -2,340MM (-9%) al 2019 por el menor volumen de ventas, mitigado por gestiones comerciales, operativas, administrativas para enfrentar la pandemia y la mayor TRM

UTILIDAD NETA

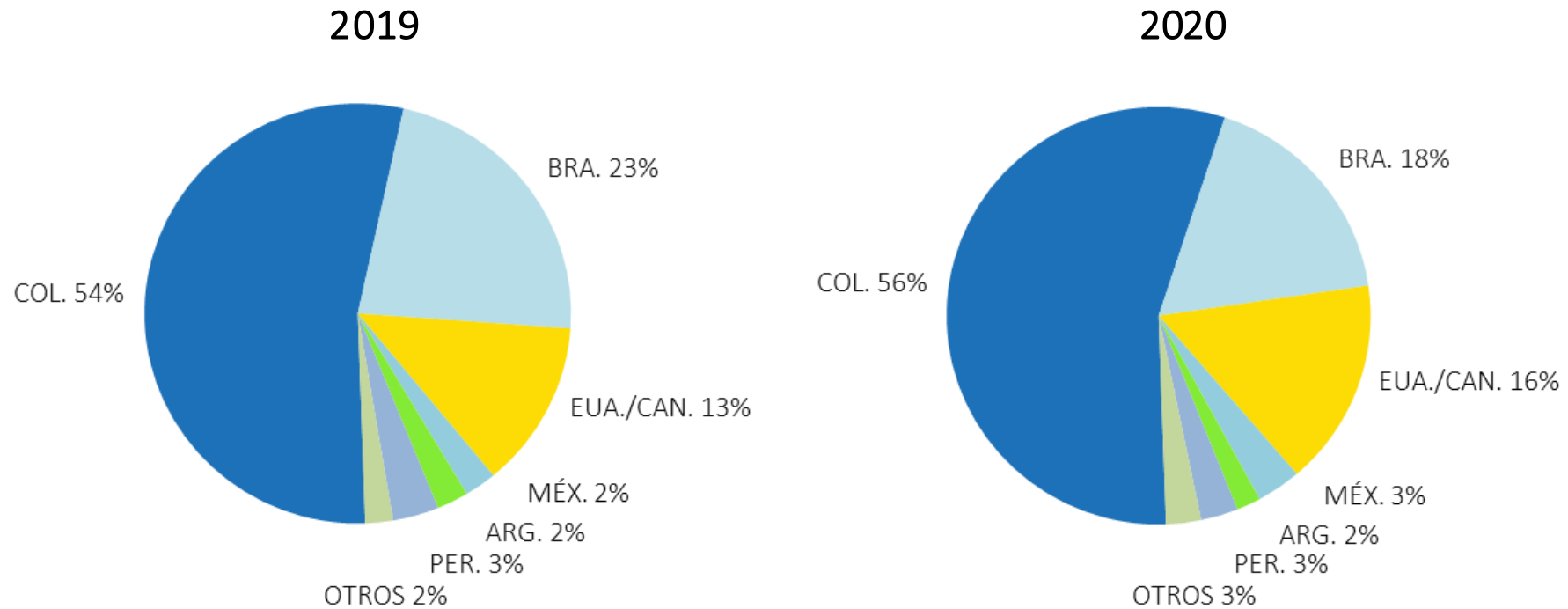
- Resultado positivo (\$2,206MM) por el buen comportamiento de la operación, compensando el efecto negativo por diferencia en cambio de -\$6,835MM

SITUACIÓN FINANCIERA

- El disponible finaliza en \$58,995MM, por gestión en capital de trabajo y resultado operativo
- En septiembre, se anticipó el pago de todas las obligaciones adquiridas para enfrentar el COVID-19, llevando el índice de endeudamiento a 0.2x EBTIDA, nivel no alcanzado en la historia reciente de la compañía

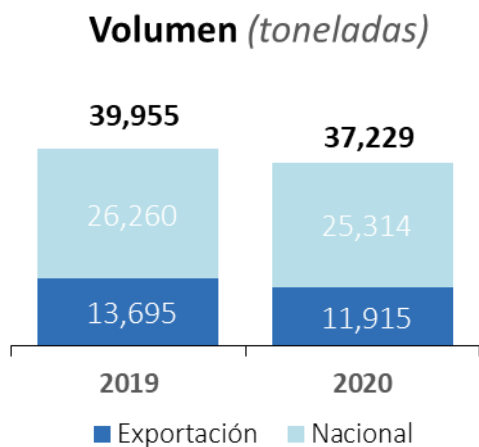
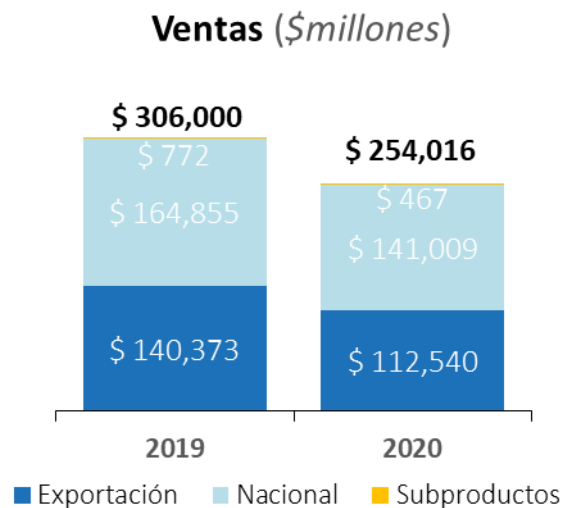
Ventas por destino

- Estados Unidos ha reaccionado positivamente a la pandemia, recuperando los mismos niveles de ventas del 2019
- Brasil también muestra señales de recuperación, superando en el Q3-20 las ventas del Q3-19 (+13%, Vol)



Ingresos

Los ingresos acumulados alcanzan los \$254,016MM, inferiores un 17% al 2019 por el menor volumen de ventas (-7%) como consecuencia de COVID-19 y menores precios internacionales



NACIONAL

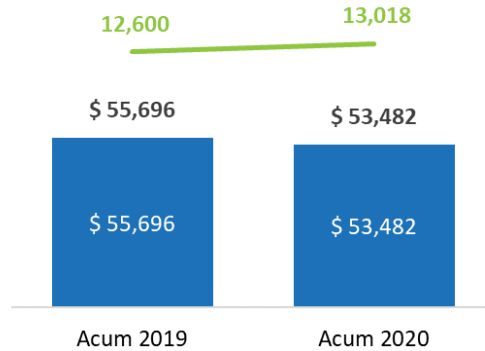
- Reducción en ventas del -4% en volumen y -14% en pesos principalmente por COVID-19 y menores precios internacionales.

EXPORTACIÓN

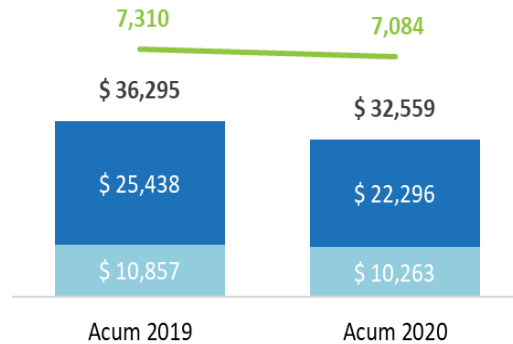
- Las ventas disminuyen -13% en volumen y -20% en pesos principalmente en Brasil, mercado que viene reaccionando positivamente en los últimos meses. El mercado norteamericano se recupera rápidamente, manteniéndose estable frente al año anterior
- Las exportaciones alcanzan los USD 30.5 millones y representan el 44% del total de las ventas (2019:46%)

Ventas – Negocios Verdes

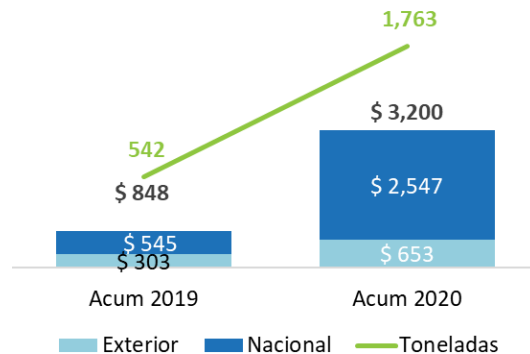
EKO®PET



EKO®Fibras



EKO®Poliolefinas



EKO®PET (+419t;3%)

- La Junta Directiva decidió reanudar el proyecto de la nueva planta de EKO®PET, luego de evidenciar la positiva evolución de los resultados de la compañía y el respaldo del sector financiero

EKO®FIBRAS (-226t;-3%)

- Se observa una recuperación gradual de la demanda local y del mercado brasilero
- Continúan desarrollos de nuevos productos de valor agregado en la planta recientemente modernizada

EKO®POLIOLEFINAS (+1,221t;225%)

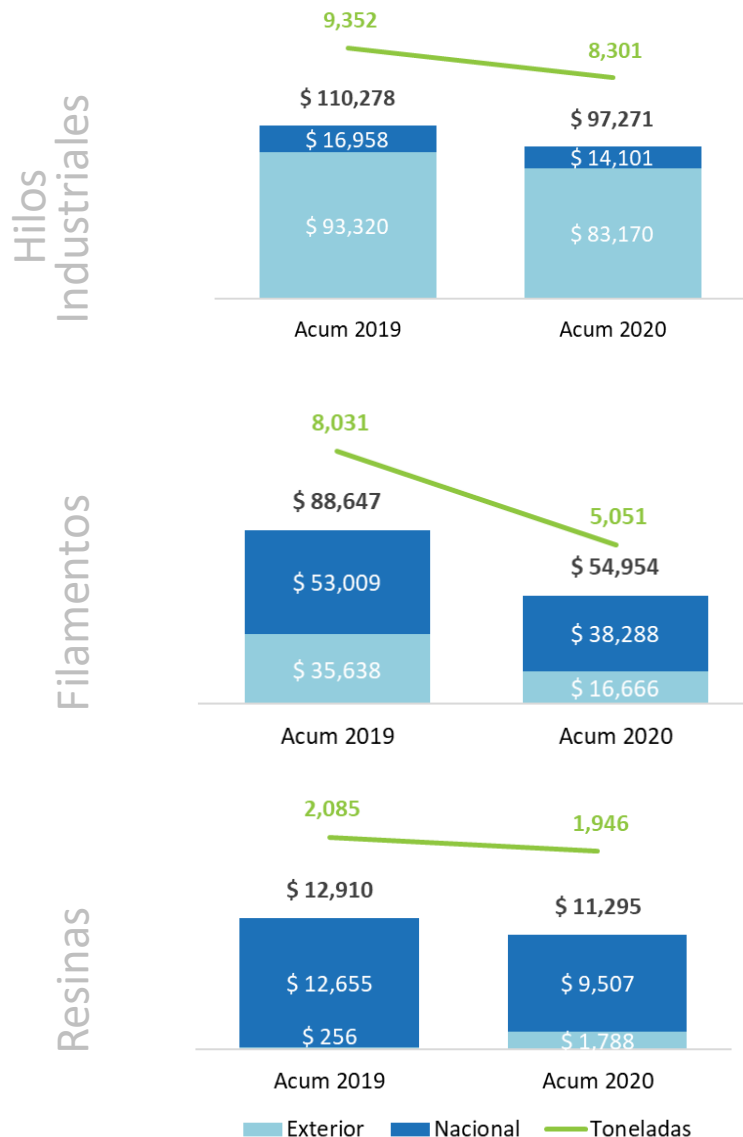
- Luego de consolidar las ventas de productos a partir de las tapas y etiquetas de las botellas recicladas.

RED DE RECICLAJE

- Reducción en las ventas de bebidas del -12.4% frente al año anterior, afectando el volumen de recolección. Se espera que esta tendencia se revierta en el corto plazo y permita recuperar los niveles pre-COVID-19

* Ventas sin subproductos, cifras en millones de pesos

Ventas – Negocios Textiles e Industriales



HILOS INDUSTRIALES (-1,051t; -11%)

- Menores ventas principalmente en el Q2-20 por efectos del COVID-19, situación que se revirtió en el Q3-20
- Lona para llantas se recupera al 100%, por la estrategia de crecer en Estados Unidos y México, mitigando menores ventas en otros destinos

FILAMENTOS (-2,980t; -37%)

- La reactivación del comercio durante el tercer trimestre, en Colombia y Mercosur, han incrementado los volúmenes de venta, aún sin alcanzar los niveles observados pre-COVID-19

RESINAS (-139t; -7%)

- Evolución positiva del mercado local de resinas de nylon para cables eléctricos mitiga efectos por COVID-19 del Q2-20

* Ventas sin subproductos, cifras en millones de pesos

Sesión de preguntas

¿Se ha pensado en una recompra de acciones para competir con la OPA?

La compañía no ha considerado una recompra de acciones; en esta época donde se tiene una oferta pública de compra de acciones, la administración debe tener un rol pasivo para no interferir en esta operación.

¿En cuanto tiempo se espera que la planta de EKO®PET esté a full capacidad desde la entrada en operación y cual sería la fecha de inicio de operaciones?

La planta se espera que entre en operación en el año 2022. La evaluación de este proyecto se hizo de forma conservadora, asumiendo que estará a full capacidad en cinco años o seis años; la anterior planta estuvo a full capacidad en tres años

enka

