

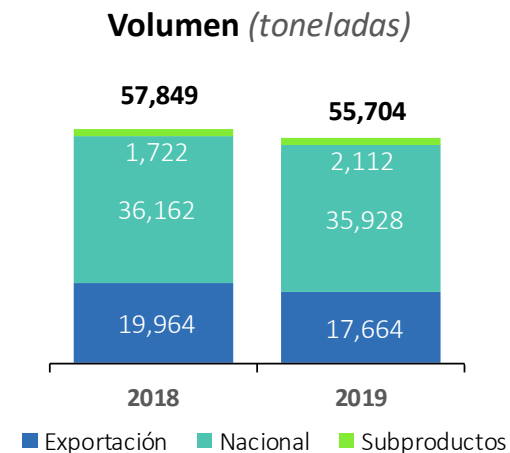
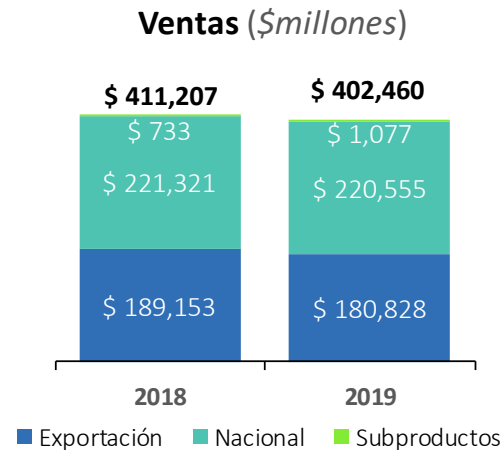
enka

Resultados Corporativos
Cuarto trimestre 2019

enka

Ingresos operacionales

Los ingresos del 2019 finalizan en \$402,460MM, inferiores -2% al año anterior principalmente en exportaciones, afectadas por las tenciones comerciales, políticas y sociales que disminuyeron la demanda mundial



NACIONAL (Ing. -0,3%; Vol. -0,3%)

- Estabilidad en las ventas locales por mayores ventas de EKO®Poliiolefinas y la tasa de cambio, que compensaron menores precios internacionales y efecto favorable en 2018 del decreto de umbrales mínimos de importación de filamentos y fibras.

EXPORTACIÓN (Ing.-4%; Vol.-12%)

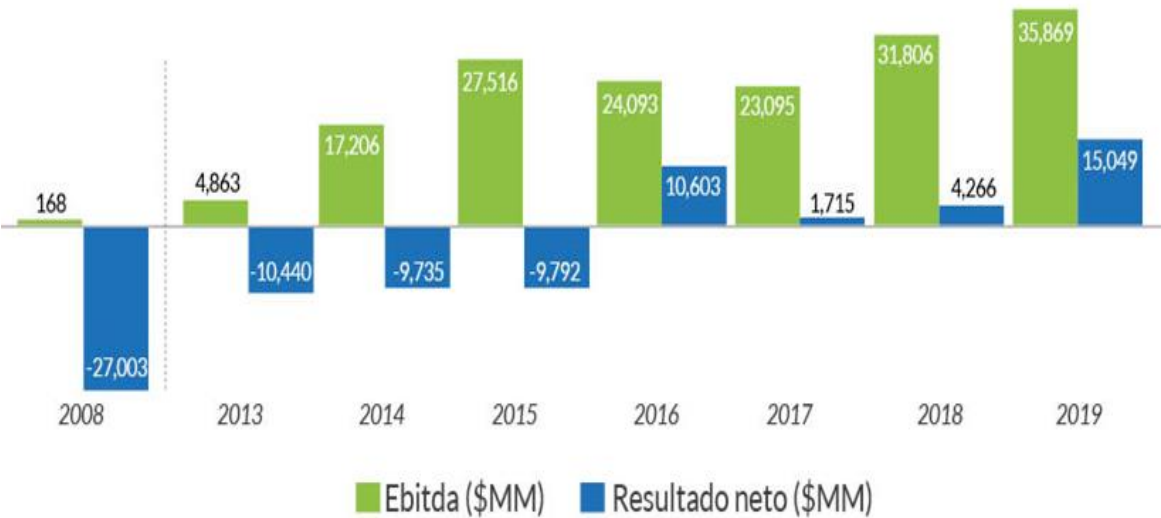
- Las ventas de Hilos Industriales al mercado norteamericano crecieron un 39%, mejorando la mezcla de productos y mitigando la menor demanda de lona en México y Brasil.
- Las exportaciones de fibra a Brasil se vieron limitadas por bajos precios internacionales e incremento de inventarios como preparación del arranque del proyecto de modernización de esta línea
- Las exportaciones alcanzaron los USD 55 millones, con una participación del 45% (2018:46%) sobre los ingresos totales

Subproductos: Tapas y etiquetas de las plantas de reciclaje y desperdicios de los diferentes procesos productivos

Resultados acumulados

El EBITDA alcanza los \$35,869MM un crecimiento del 13%, mientras la utilidad finaliza en \$15,049MM, el mejor resultado en la historia reciente de la compañía

EVOLUCIÓN HISTÓRICA DE EBITDA Y UTILIDAD NETA



EBITDA

- El margen EBITDA mejora al pasar del 7.7% en 2018 al 8.9% en 2019 resultados alcanzado por la mayor captación de botella, gestión de precios frente a la volatilidad de materias primas y TRM que compensaron la menor demanda en algunos mercados

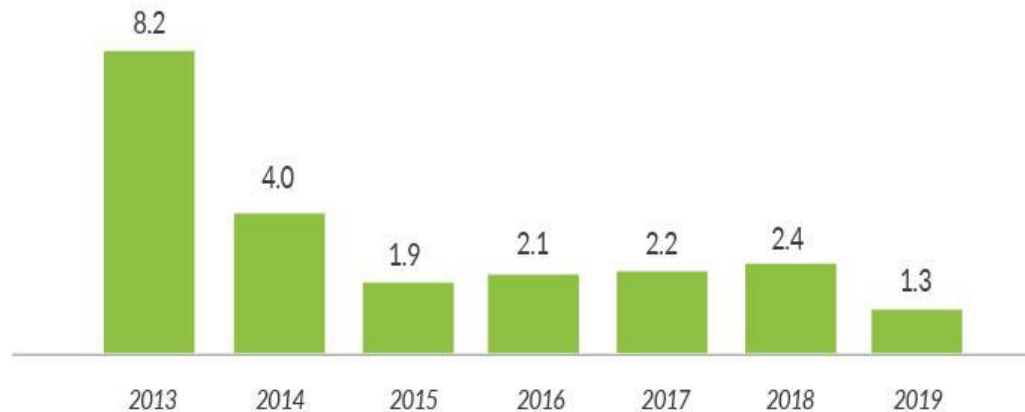
UTILIDAD NETA

- La utilidad se incrementa \$10,783MM por el buen resultado operativo, menor gasto financiero, menor impacto por diferencia en cambio y menor impuesto de renta por efecto de ley de financiamiento

Situación Financiera

Reducción del índice de endeudamiento a 1.3 x EBITDA por el mejor resultados operativo que permitió bajar el endeudamiento financiero ampliando la capacidad de endeudamiento para el nuevo proyecto de reciclaje de PET

ÍNDICE DE ENDEUDAMIENTO NETO



ESTADO DE SITUACIÓN FINANCIERA

- El buen resultado operativo, permitió reducir el endeudamiento de la compañía, ubicando el índice de endeudamiento en 1.3 veces ebitda frente al 2.4 del 2018, de igual forma, se alcanza el nivel más bajo observado desde el 2013 (8.2x), previo al inicio de la operación de los proyectos de reciclaje de PET Botella a Botella y autogeneración de energía

Estados Financieros

\$ millones	2018 Q4	2019 Q4	Dif
Ingresos operacionales	411,207	402,460	-8,747
Costo de ventas	-352,045	-336,533	15,512
Utilidad bruta en ventas	59,162	65,927	6,765
Gastos de administración y ventas	-41,737	-45,087	-3,350
Otros, (neto)	-668	904	1572
Coberturas operativas	-822	-1,691	-869
Valoración propiedades inversión	2,919	838	-2081
Utilidad operativa	18,854	20,891	2,037
EBITDA	30,862	35,869	5,007
Financieros (neto)	-3,317	-3,156	161
Diferencia en cambio	-6,994	-1,781	5,213
Costo amortizado	-619	-363	256
Método de participación	-268	210	478
Provisión impuesto renta	-2,241	-903	1338
Impuesto diferido	-1,149	151	1300
Utilidad neta	4,266	15,049	10,783

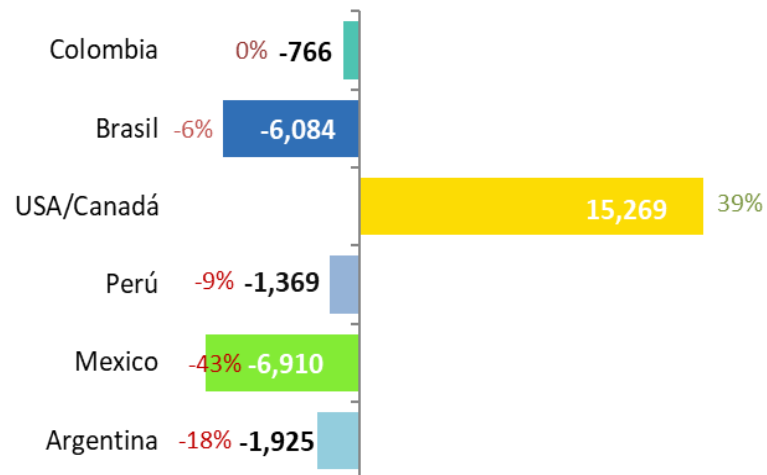
\$ millones	2018 Q4	2019 Q4	Dif
Activos			
Efectivo y equivalente al efectivo	12,068	11,845	-223
Cuentas comerciales por cobrar y otras	89,167	80,739	-8,428
Inventarios, neto	83,144	79,790	-3,354
Inversiones	6,117	6,327	210
Propiedades, planta y equipos, neto	326,444	327,821	1,377
Intangibles, neto	1,178	294	-884
Arrendamiento Financiero, neto	0	2,744	2,744
Propiedades de inversión	57,819	31,424	-26,395
Activos mantenidos para la Venta	12,110	39,343	27,233
Total activo	588,047	580,327	-7,720
Pasivos y patrimonio			
Cuentas comerciales por pagar y otras	57,769	54,719	-3,050 (*)
Obligaciones financieras	80,696	55,324	-25,372 (*)
Beneficios a empleados	9,350	8,547	-803
Arrendamiento Financiero	0	2,744	2,744
Impuestos por pagar	2,241	903	-1338
Estimados y provisiones	4,858	5,742	884
Pasivo por Impuesto diferido	48,901	49,916	1,015
Pasivo por Ley 550	6,448	4,471	-1,977
Total pasivo	210,263	182,366	-27,897
Total patrimonio	377,784	397,961	20,177
Total pasivo y patrimonio	588,047	580,327	-7,720

(*) Hasta 2018 las cartas de crédito financiadas se contabilizaban en el rubro *cuentas comerciales por pagar*. A partir del año 2019, estas operaciones se contabilizan en *obligaciones financieras*. Se reexpresa el cierre del 2018 para efectos comparativos

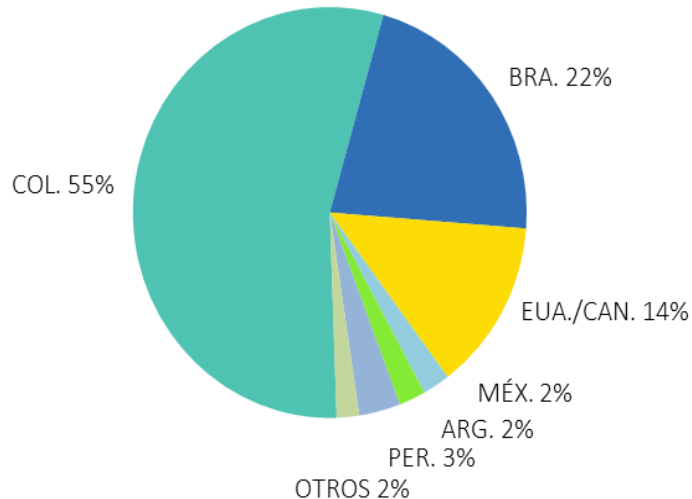
Mercados

La estrategia para diversificar clientes, destinos y posicionamiento en mercados de mayor valor agregado, permitieron sortear con éxito la volatilidad de los mercados internacionales debido a las tensiones comerciales, políticas y sociales.

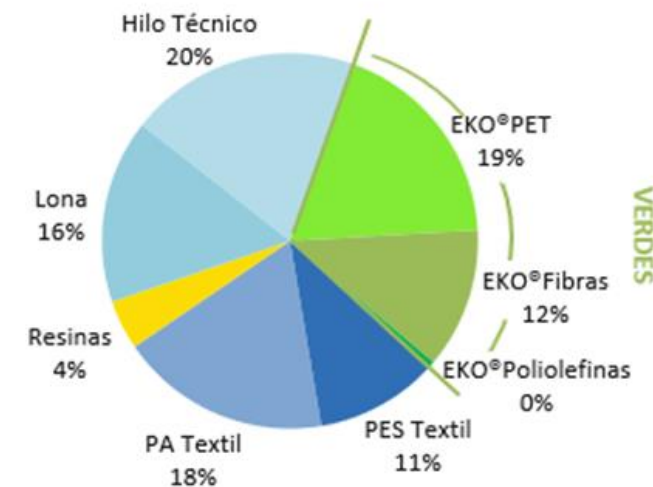
Variación en Ingresos



Ventas por destino 2019

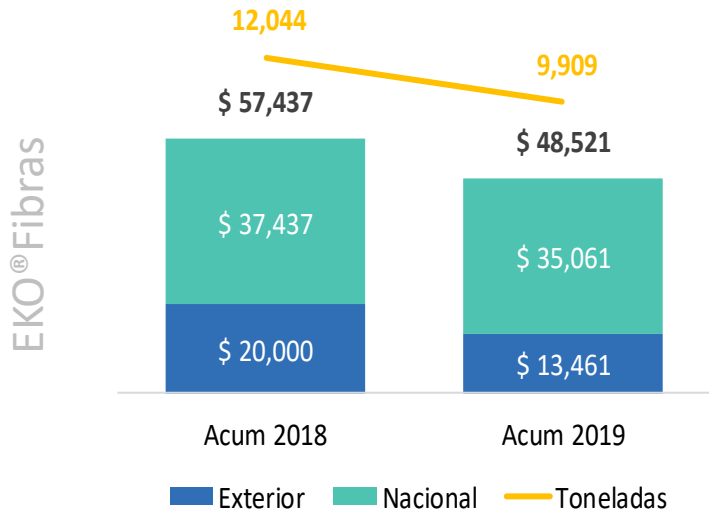
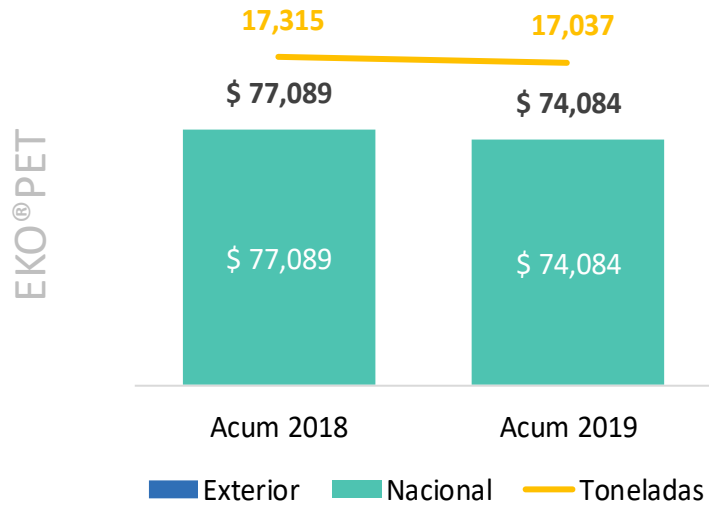


Ventas por línea 2019



* Ventas sin subproductos, cifras en millones de pesos

Ventas - Negocios Verdes



* Ventas sin subproductos, cifras en millones de pesos

EKO®PET

- La recolección de botellas alcanzó una cifra récord de 33,000 toneladas, cubriendo todas las necesidades de las plantas de reciclaje actuales
- Durante el año esta línea operó a máxima capacidad
- El crecimiento sostenido de la red, la demanda del sector de bebidas en Colombia y la REP, fueron factores fundamentales en la aprobación de una nueva planta de reciclaje para incrementar un 130% la capacidad de producción de EKO®PET

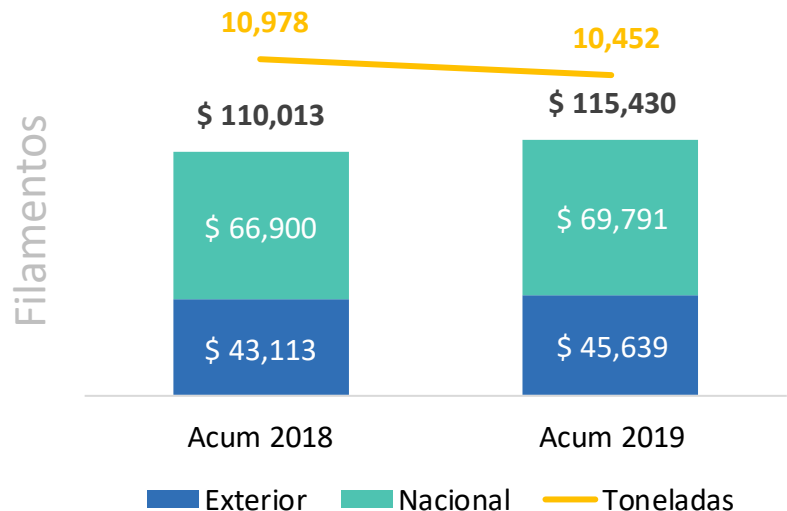
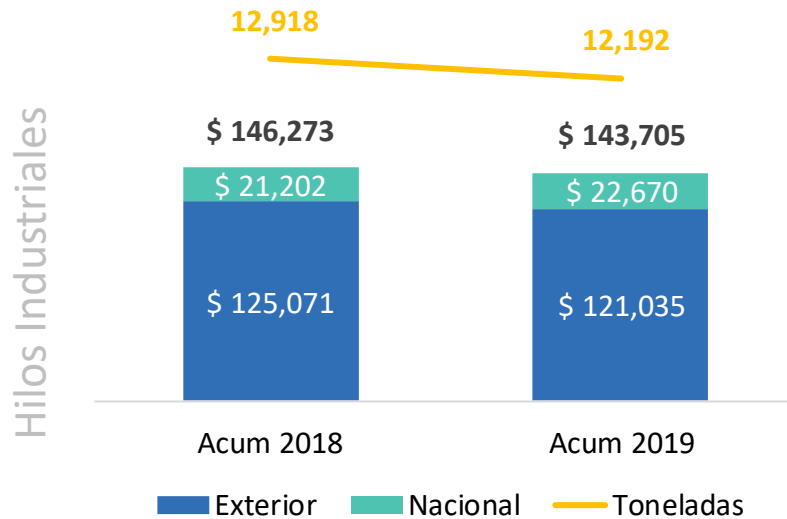
EKO®FIBRAS

- Los ingresos disminuyeron un 12% frente al año anterior por el decreto de umbrales mínimos que favoreció el 2018 y mayores inventarios para garantizar el abastecimiento durante el arranque del proyecto.
- En 2019 entró en operación la modernización de la planta de Fibras, ampliando las posibilidades de desarrollo de productos de mayor rentabilidad

EKO®POLIOLEFINAS

- El desarrollo de productos y homologaciones en clientes evolucionaron gradualmente durante el año, superando en el cuarto trimestre el volumen generado actualmente de tapas y etiquetas en nuestras plantas de reciclaje.

Ventas - Negocios Textiles e Industriales




HILOS INDUSTRIALES

- Las exportaciones representan el 84% de las ventas de la línea, destacando el crecimiento del mercado norteamericano 39% y el desarrollo de nuevos clientes en la región (para Lona e Hilos Técnicos), que mitigaron una menor demanda de la industria automotriz, especialmente en México y Brasil. El mercado local crece un 7% por la mayor tasa de cambio
- En el primer trimestre del 2020, entrará en operación una nueva texturizadora por aire para el desarrollo de aplicaciones de hilo técnico posicionando a Enka en el mercado norteamericano y mejorando la rentabilidad

FILAMENTOS

- Los ingresos crecen un 5% por el incremento de ventas de Nylon Textil en Brasil, que compensaron la reducción en ventas de filamentos de poliéster por el efecto favorable en 2018 de decreto de umbrales mínimos de importación y el deterioro de la economía Argentina

* Ventas sin subproductos, cifras en millones de pesos



enka