



enka

Resultados Corporativos
Cuarto trimestre 2018

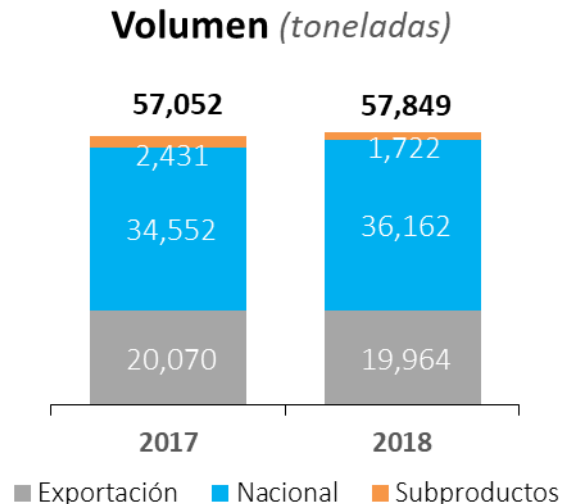
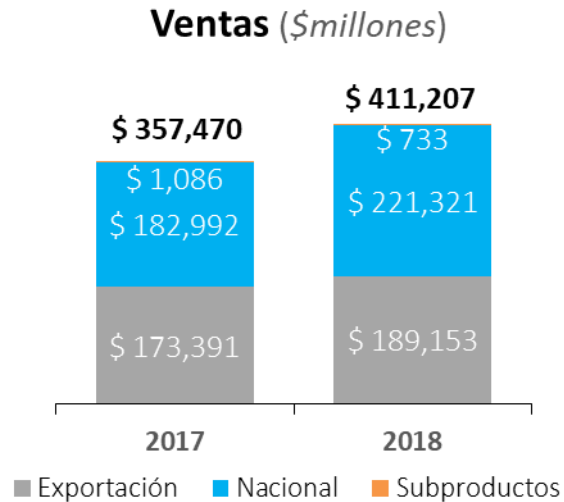


Resultados Corporativos

Cuarto trimestre 2018

Ingresos Operacionales

Las ventas del 2018 aumentaron el 15%, por un mayor volumen de ventas y por mayores precios internacionales, principalmente del PET por restricción en la oferta.



Exportación

- Aumentan 9% en ingresos y el volumen se mantiene estable. Las exportaciones suman USD 64 millones y representan el 46% de los ingresos
- **Negocios verdes:** crecen un 10% en ingresos y disminuyen -4% en volumen, principalmente por oferta asiática de fibra en Brasil
- **Negocios textiles e industriales:** crecen un 9% en ingresos y 1% en volumen, destacando consolidación de Hilos Industriales en USA/Canadá y de Filamentos en el mercado argentino

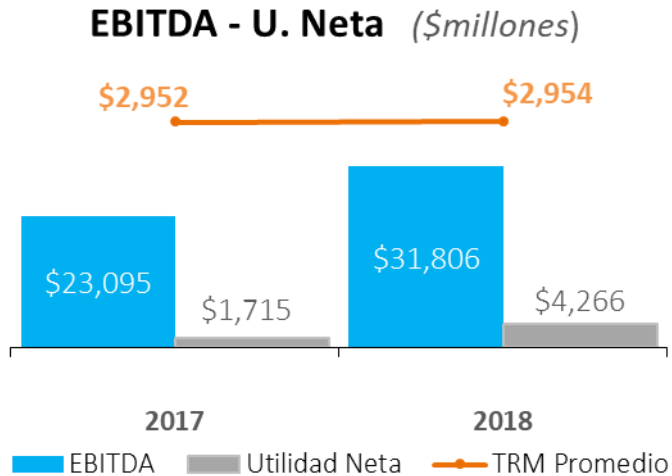
Nacional

- **Negocios verdes:** aumentan los ingresos 24% y en volumen 3%, destacando la creciente demanda EKO®PET y los altos precios del PET
- **Negocios textiles e industriales:** aumentan 18% en ingresos y 8% en volumen, principalmente por incremento en la participación de filamentos de nylon y mayor demanda del sector textil por umbrales mínimos de importación. También destacamos los nuevos desarrollos de resinas de nylon para aplicaciones eléctricas, los cuales amplían nuestro portafolio de especialidades.

Subproductos: Tapas y etiquetas de las plantas de reciclaje y desperdicios de los diferentes procesos productivos

Resultados acumulados

EBITDA superior en \$8,711MM (38%) principalmente por el mayor volumen de ventas y precios internacionales de materias primas principalmente del PET



EBITDA

- El mayor volumen de ventas y condiciones favorables de precios internacionales tuvieron un efecto positivo en los resultados operacionales.
- Alta eficiencia y productividad en procesos claves fortalecen la competitividad

Utilidad Neta

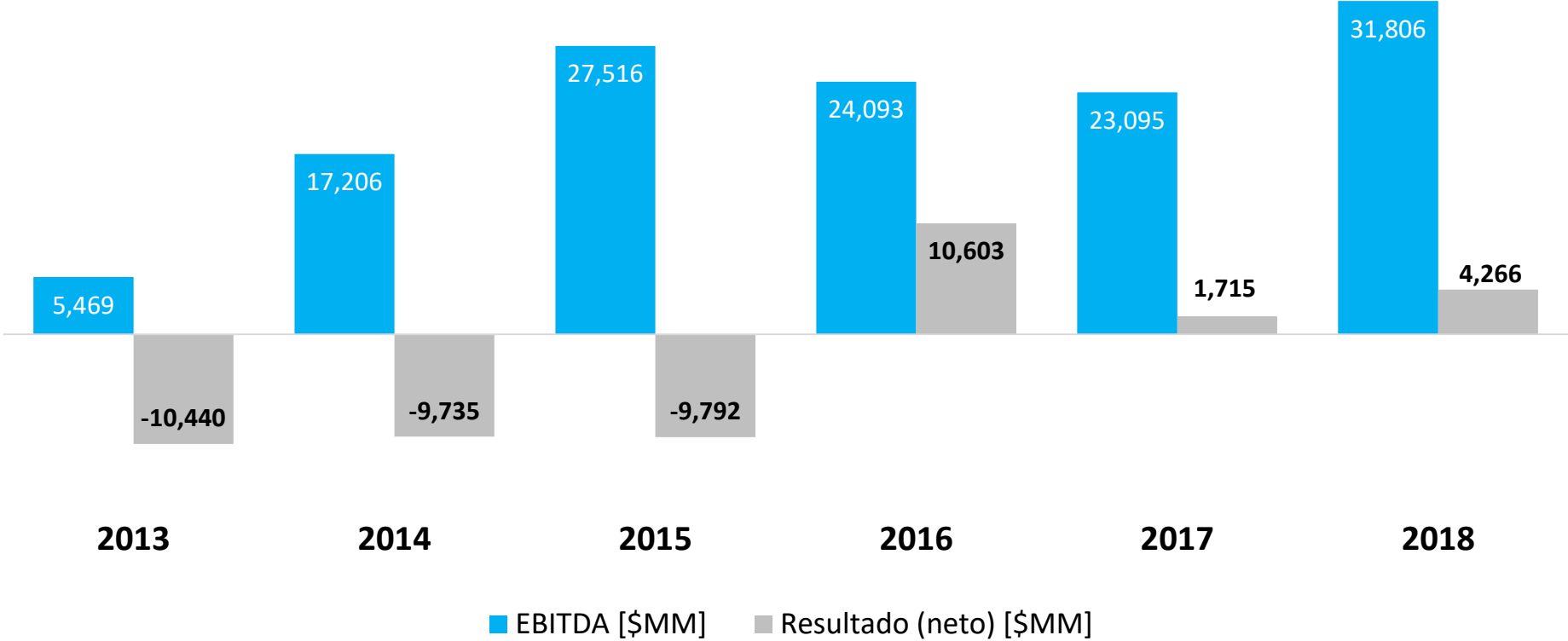
- Superior en \$2,551 millones al 2017, por el mejor resultado operativo, que compensó la diferencia en cambio y un mayor impuesto diferido por efecto de la reforma tributaria.

Estado de situación financiera

- Los activos finalizan en \$588,047MM, superiores 7% al cierre de 2017 por inversiones en proyectos, capital de trabajo por mayores ventas y precios internacionales de materias primas
- Los pasivos aumentan 17% cerrando en \$210,263MM, principalmente por financiación del capital de trabajo y desembolsos para los proyectos en curso. El buen resultado operativo del periodo permitió continuar con la ejecución de proyectos estratégicos sin afectar el nivel de endeudamiento neto.

Evolución de resultados 2013-2018

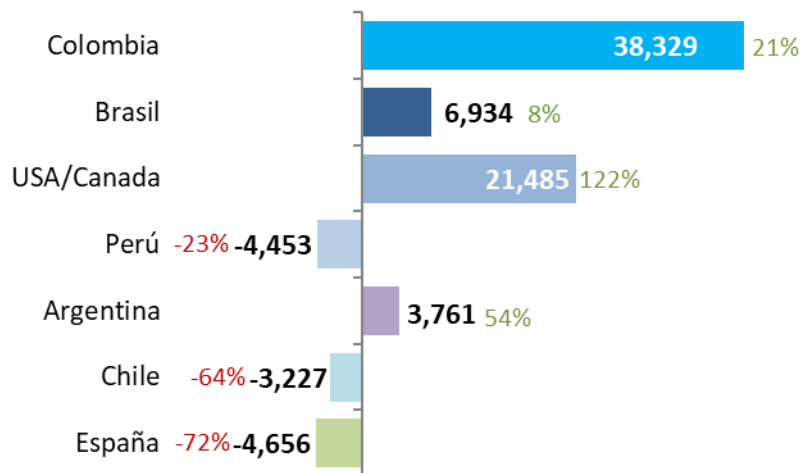
El 2018 presentó los mejores resultados de la última década, reflejando los resultados de la estrategia de reconversión industrial



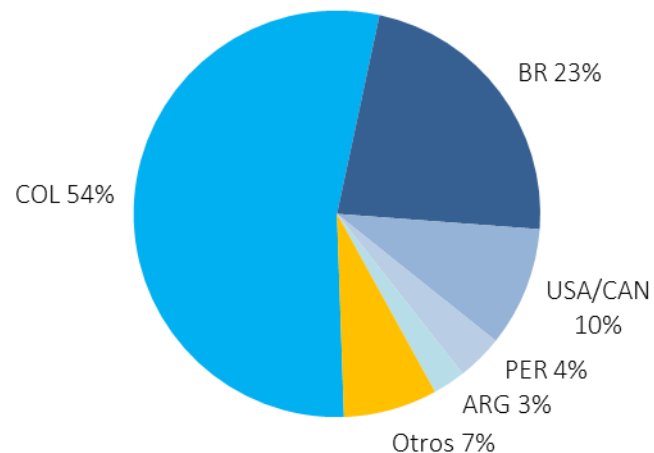
Ventas por destino

- Incremento en los ingresos locales del 21% impulsados por precios internacionales de materias primas y mayor ventas de Filamentos, EKO®Fibras y Gránulo Nylon
- La consolidación de USA/Canadá sustituye ventas spot a mercados de menor valor agregado
- Los negocios verdes representan el 33% de las ventas totales y el 52% del mercado local

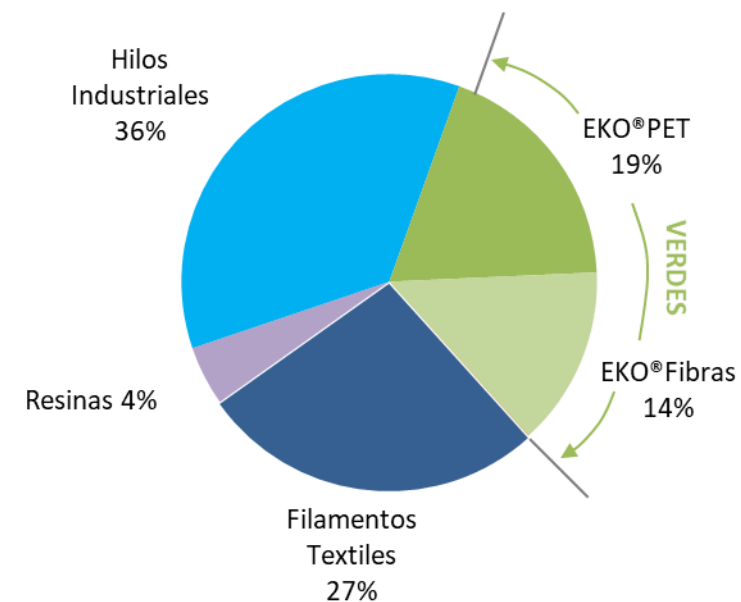
Variación en Ingresos



Ventas por Destino 2018

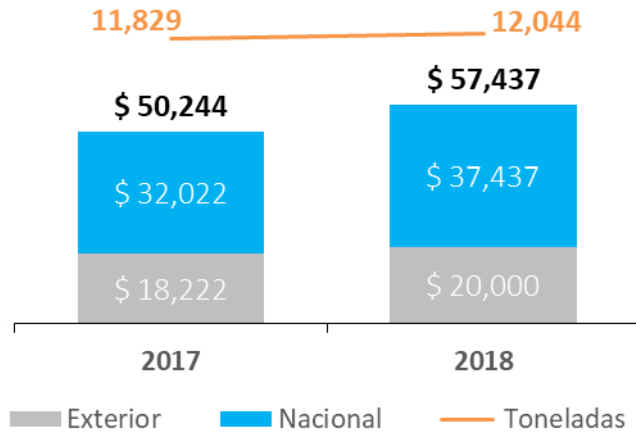


Ventas por Línea 2018



Ventas sin desperdicios

Negocios Verdes – Ventas



CAPTACIÓN

- Por primera vez se superan las 30,000 toneladas por el buen comportamiento de la demanda y fortalecimiento de red de captación.
- Se espera que la normatividad de Responsabilidad Extendida del Productor incremente los niveles de reciclaje haciendo factibles futuras ampliaciones de capacidad y aprovechamiento de otros materiales

EKO®PET

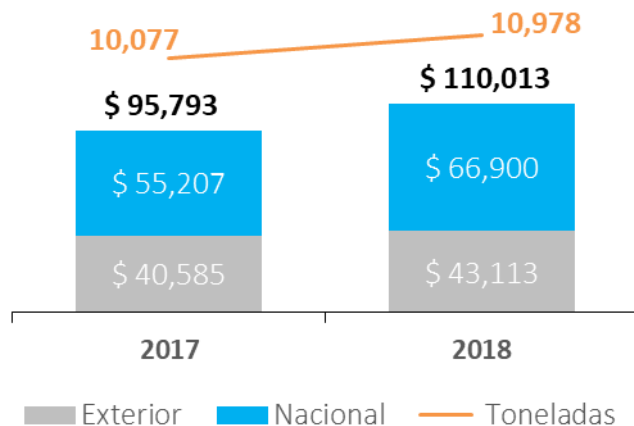
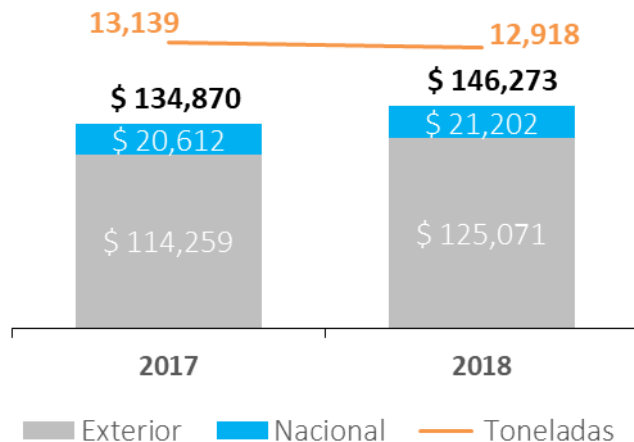
- Los ingresos aumentan 27% en pesos y 2% en volumen, y la operación se encuentra en su máxima capacidad
- Enfoque en el mercado local, apoyando las estrategias de sostenibilidad de las principales marcas.

EKO®FIBRAS

- Las ventas locales crecen un 6% en volumen y 17% en ingresos, fortaleciendo la presencia en sectores estratégicos para la entrada en operación del proyecto de modernización de esta línea.
- Las exportaciones aumentan 10% en ingresos por precios internacionales, con un menor volumen (-4%) por mayor oferta asiática en Brasil

Cifras en Millones de Pesos, ventas sin desperdicios, cada línea incluye la comercialización distribuida.

Negocios Textiles e Industriales – Ventas



HILOS INDUSTRIALES

- La consolidación del mercado en USA/Canadá ha permitido fortalecer el posicionamiento en mercados más estables, compensando negocios spot de menor margen (Perú, Chile, España)
- Las exportaciones alcanzan los USD 42.3 millones, un 86% de las ventas, principalmente a Brasil, Estados Unidos y México.

FILAMENTOS

- Los ingresos locales aumentan 21% y el volumen un 11% por la fijación de precios mínimos a las importaciones asiáticas en el Q1-18 y el fortalecimiento de la posición en los mercados de nylon y prendas con destino a exportación
- Las exportaciones crecen un 6% en ingresos y 5% en volumen, por el desarrollo de negocios en Argentina, que durante el primer semestre del año, presentó condiciones favorables

Cifras en Millones de Pesos, ventas sin desperdicios, cada línea incluye la comercialización distribuida.

Perspectivas

Los buenos resultados alcanzados en 2018 refuerzan la estrategia de sostenibilidad e innovación que ha caracterizado a la compañía

NEGOCIOS VERDES



- En 2018 inició producción la nueva planta de poliolefinas, incursionando en el reciclaje de otros plásticos, alcanzando el objetivo de lograr cerrar totalmente el ciclo de los envases de PET.
- La modernización de la planta de fibras nos permitirá desarrollar gran variedad de productos para diferentes aplicaciones, permitiéndonos llegar a nuevos clientes y mercados. La ejecución del proyecto avanza de acuerdo con el cronograma y se espera inicie producción a finales del segundo semestre de 2019.

NEGOCIOS TEXTILES E INDUSTRIALES



- Nuestro posicionamiento durante el 2018 en el mercado norteamericano a través de la producción de hilos técnicos, nos permite ganar participación en la industria de maquinaria pesada y marítima de esta economía y abre un canal importante para seguir desarrollando nuevos productos
- El desarrollo de nuevas resinas de nylon, inyección de partes eléctricas y película soplada para embutidos, amplia nuestra oferta de especialidades para la industria, accediendo a nuevos sectores con potencial crecimiento



Sostenibilidad



Para cerrar completamente el ciclo de la botella, pusimos en marcha una planta de la más alta tecnología para el reciclaje de tapas y etiquetas



Fabricamos el **53%** de nuestros productos a partir de materiales recuperados



Contamos con la mayor red de captación de botellas de PET posconsumo del país y en 2018 recuperamos más de **900 millones** de botellas



Las plantas de reciclaje de PET generaron ahorros en energía similares al consumo de **297.000 hogares** y una reducción de emisiones de CO2 equivalente a retirar de las calles **11.300 vehículos**.



Más de **10.000 recicladores** en todo Colombia fueron beneficiados con compras de material reciclado superiores a **\$60.000 millones**.

Sesión de preguntas

- **¿Se ha pensado replicar el modelo de EKO® PET en otro país de la región?**

Permanentemente se han estudiado las posibilidades que hay en la región, pero se ha considerado que el mercado colombiano tiene aún mucho por hacer, en el país sólo se recicla cerca de un 30% de lo que se consume, mientras que países de la región como México y Brasil tienen tasas de reciclaje de más del 50% de su consumo. Se espera que a partir de la nueva normatividad de Responsabilidad Extendida del Productor se abran nuevas oportunidades.



enka