



**enka**

**Resultados Corporativos**  
Primer semestre 2018



## Planta de Poliolefinas



La nueva planta inició operaciones a comienzos de julio del 2018 y se están enviando muestras a los clientes potenciales

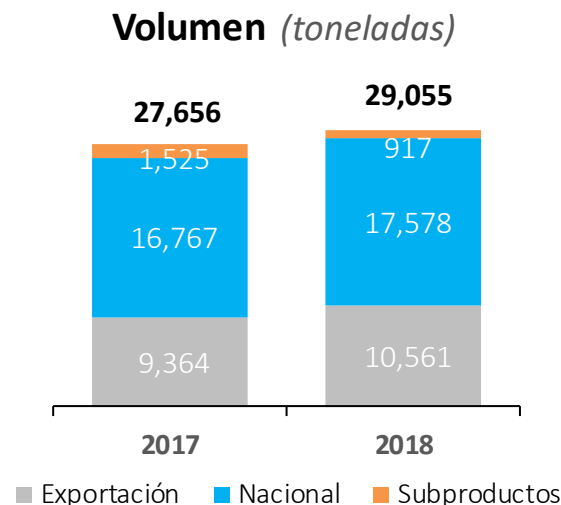
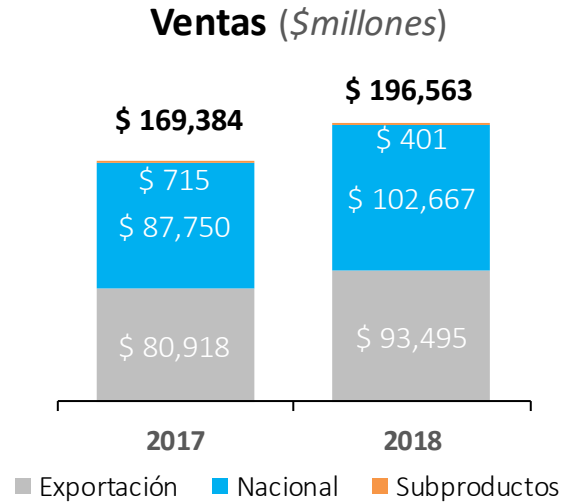


# **Resultados Corporativos**

Primer semestre 2018

# Ingresos Operacionales

El mayor volumen de ventas (+8%) sumado a los mayores precios internacionales de las materias primas, incrementan los ingresos de la compañía un 16%, compensando la menor tasa de cambio del periodo



## Exportación (\$12,577MM; 16%)

- Crecimiento impulsado por el desarrollo de productos alto valor agregado para nuevos mercados en USA, Canadá y Argentina
- Brasil continúa siendo el principal destino de exportación con el 22% de los ingresos

## Nacional (\$14,917MM;17%)

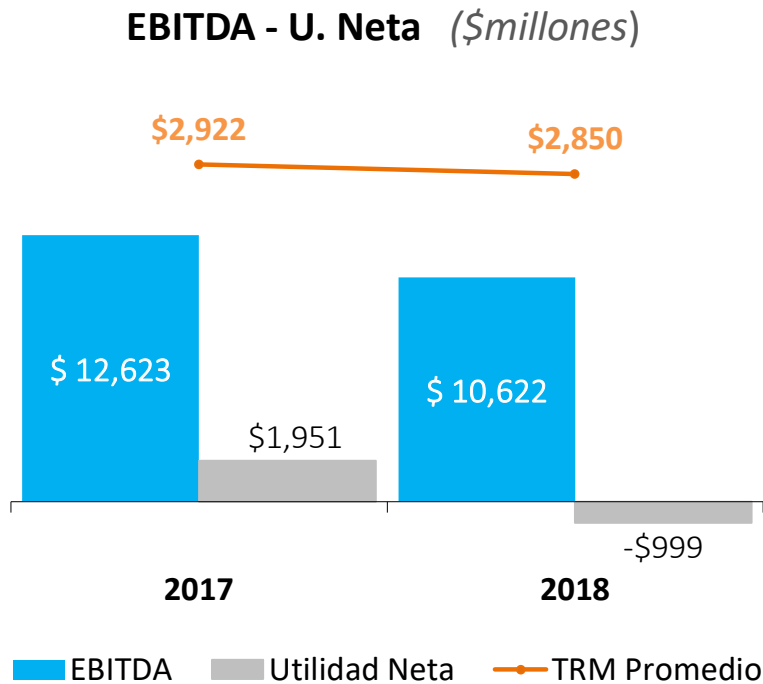
- Las ventas locales presentan un resultado positivo, destacando el crecimiento en Filamentos y Fibras, aprovechando las medidas implementadas por el gobierno a comienzos del año para evitar la subfacturación
- EKO®PET crece un 22% en ingresos (+3% en volumen) principalmente por los mayores precios internacionales del PET

**SubProductos:** Tapas y etiquetas de las plantas de reciclaje y desperdicios de los diferentes procesos productivos



# Resultados acumulados

El buen comportamiento de las ventas mitigó el efecto de la revaluación de la tasa de cambio y el menor beneficio por la venta de inventarios a menor costo sobre el EBITDA



## EBITDA

- Las mayores ventas y los mayores precios internaciones del PET mitigan el efecto de la menor TRM, la cual se redujo -2.5% (-\$73) frente al año anterior

## Utilidad Neta

- El resultado del ejercicio finaliza en -\$999 (2017:\$1,951MM), inferior al año anterior por efecto negativo en el impuesto diferido, como consecuencia de la reforma tributaria

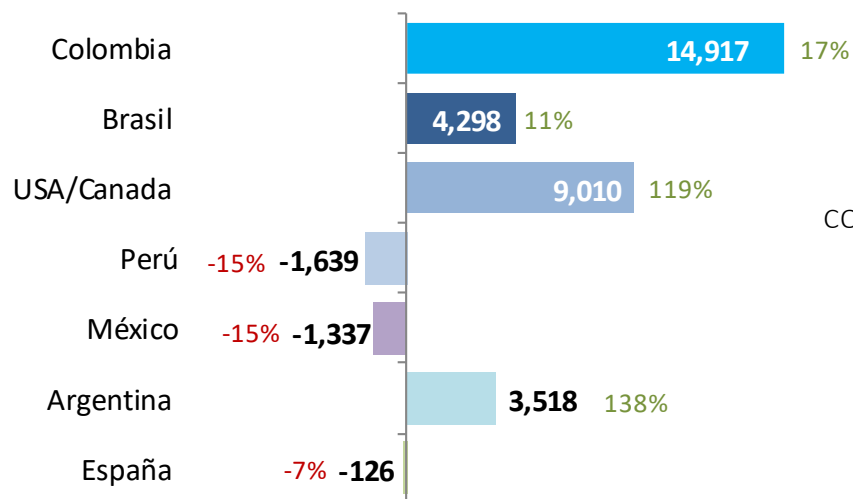
## Endeudamiento

- El Endeudamiento neto crece a 2.2x EBITDA, (Dic'17:1.6x) por inversiones en los proyectos. El indicador se encuentra en niveles adecuados para la operación

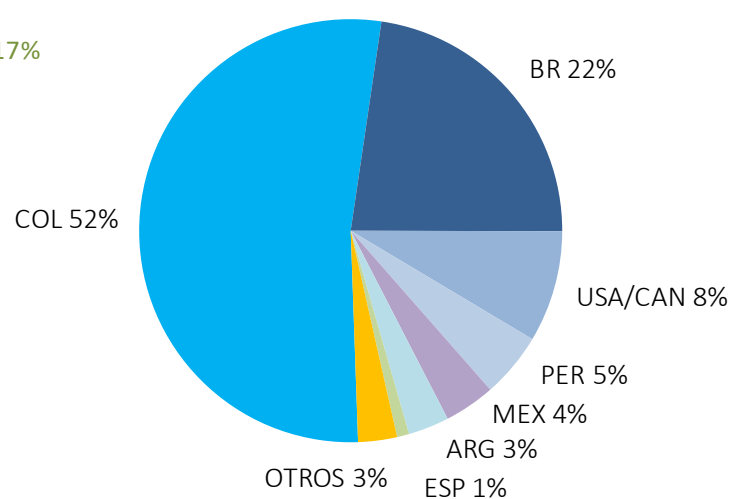
## Ventas por destino

- Los ingresos por exportaciones ascienden a US\$33MM y alcanzan una participación del 48% (2017:48%)
- Crecimiento en USA/Canadá, mercados estratégicos para la compañía, mejoran la rentabilidad de Hilos Industriales
- Nuevos negocios desarrollados en Argentina impulsados por una mejor dinámica de su economía

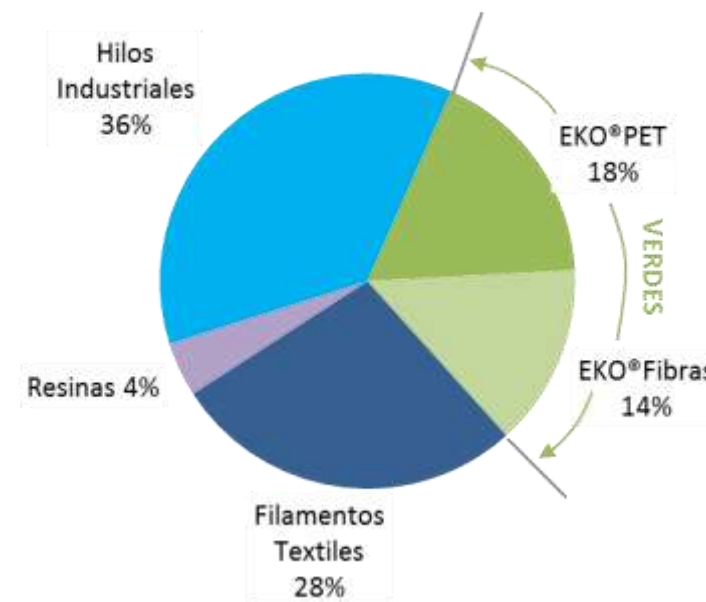
### Variación en Ingresos



### Ventas por Destino 2018

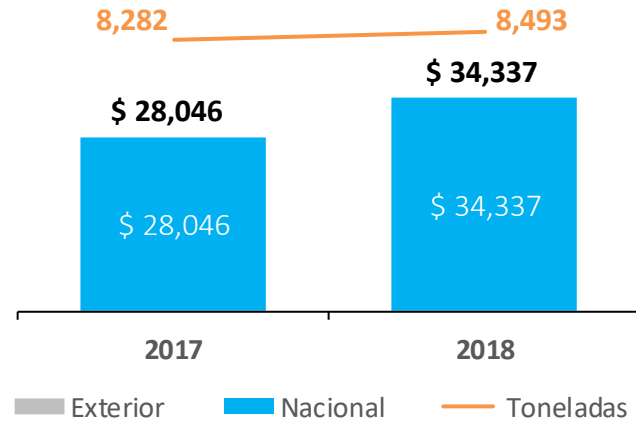


### Ventas por Línea 2018



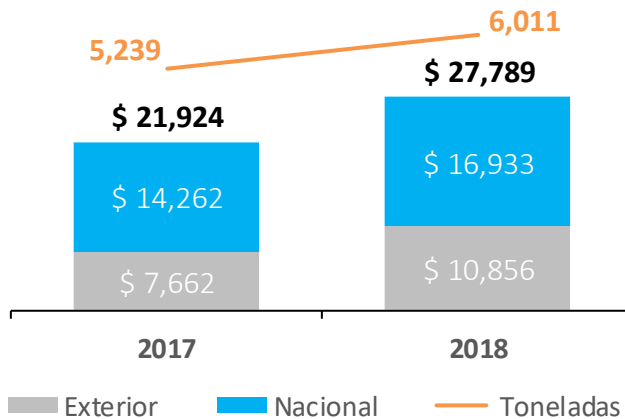
Ventas sin desperdicios

# Negocios Verdes – Ventas



## EKO®PET (+211t; 3%)

- Los ingresos aumentan un 22%, impulsados por el mayor volumen y el incremento en precios internacionales del PET.
- Operación a máxima capacidad, destinada 100% al mercado colombiano, apoyando las estrategias de sostenibilidad de los principales marcas



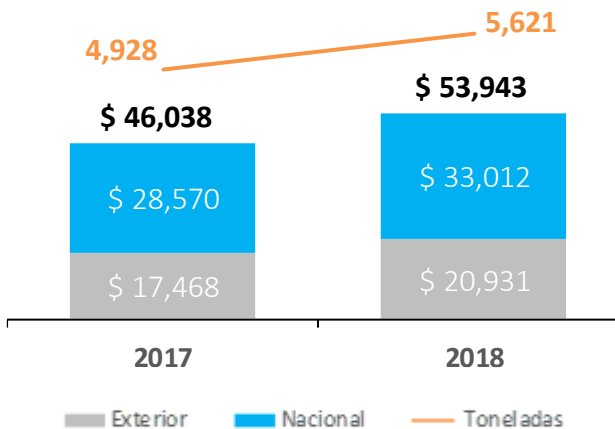
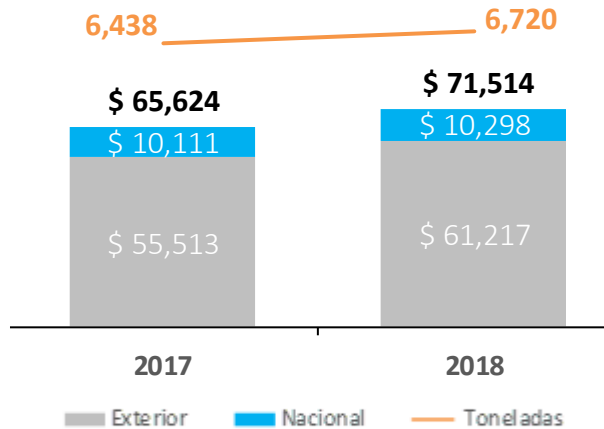
## EKO®FIBRAS (+772t; 15%)

- Las exportaciones crecen 25% en volumen, aprovechando la menor oferta asiática por restricciones ambientales en China
- El mercado local crece un 8% en volumen, favorecido por los umbrales de precio de importación implementados por el gobierno, fortaleciendo así el posicionamiento para la entrada en operación del proyecto de modernización de esta línea en 2019

Cifras en Millones de Pesos, ventas sin desperdicios, cada línea incluye la comercialización distribuida.



# Negocios Textiles e Industriales – Ventas



## HILOS INDUSTRIALES (281t;4%)

- El continuo desarrollo de productos de altas especificaciones ha permitido desarrollar los mercados de USA y Canadá, los cuales se duplican en ventas y ahora representan el 35% de los ingresos de esta línea de negocios

## FILAMENTOS (+693t; 14%)

- Las exportaciones crecen un 22% en volumen, principalmente por el desarrollo de nuevos negocios en Argentina
- Las ventas locales crecen un 10% en volumen debido al efecto positivo de la medida de umbrales de precios mínimos a las importaciones textiles, los cuales han dado una mayor transparencia al mercado

Cifras en Millones de Pesos, ventas sin desperdicios, cada línea incluye la comercialización distribuida.

## Sesión de preguntas

**¿Resolución 1407, nueva normatividad expedida para la responsabilidad extendida del productor los motivaría a invertir en una nueva planta de EKO PET?**

La compañía ya tiene preparado un proyecto de ampliación de su planta de reciclaje de PET Bottle-to.Bottle, incluso de una capacidad superior a la planta actual, pero su implementación se encuentra condicionada porque el volumen de captación de botellas actual es inferior a las necesidades actuales de Enka.

Las tasas de reciclaje en Colombia son cercanas al 32%, aún por debajo de las tasas de la región como México y Brasil que están cercanos al 60%. Estamos convencidos que con la nueva normatividad fomentará la economía circular y se podrán incrementar las tasas de reciclaje, viabilizando esta nueva planta.



**enka**